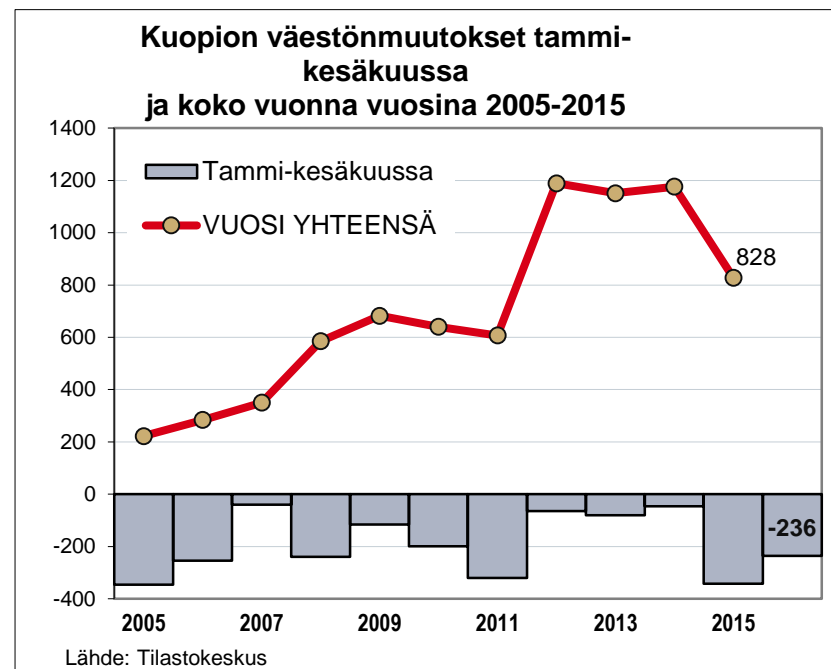


Kuopion väestönkasvu jatkuu

Kuopion väestönmuutos on normaalisti kesällä ennen opiskelijoiden tulomuuttoa negatiivinen. Tammi-kesäkuussa Kuopion väestömuutos jäi negatiiviseksi 236 henkeä. Väestökehitys oli noin 100 henkeä parempi kuin vuosi sitten. Väestönkasvu näyttäisi jatkuvan samalla tasolla kuin vuonna 2015, jolloin kasvu oli noin 800 henkeä (+ 0,7 %). Kuopion väestönkasvu perustuu tulomuuttoon.

Kuopion virallinen väkiluku vuodenvaihteessa 2015/2016 oli 112 117. Kuopio on väkiluvultaan Suomen 9. suurin kaupunki. Vertailukaupunkien joukossa Kuopio kuului muuttovoittoisimpiin.

Kuopion väestönmuutos tammi-kesäkuu	01-06/2015	01-06/2016
Väestönmuutos yhteensä	-342	-236
Luonnollinen väestönmuutos	-22	24
Syntyneet	536	542
Kuolleet	558	518
Muuttoliike yht.	-320	-260
Kuntien välinen muutto yht.	-370	-370
Tulomuutto	2299	2322
Lähtömuutto	2669	2692
Siirtolaisuus	50	110



Työttömyys - Kesäkuun lopulla 2016

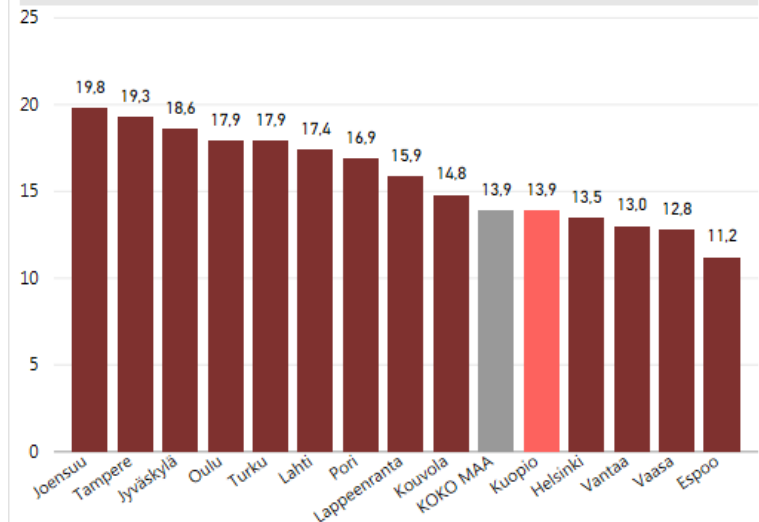


Työttömien määrän kasvu on pysähtynyt, pitkäaikaistyöttömien määrä kasvoi edelleen

Kesäkuun 2016 lopussa Kuopiossa työttömänä oli 7460 henkilöä ja työttömien osuus työvoimasta oli 13,9 %. Työttömien määrä ja työttömyysaste laskivat hieman edellisen vuoden tilanteeseen verrattuna. Pitkäaikaistyöttömien (yli 12 kk:n työttömyys) määrä kasvoi edelleen. Nuorisotyöttömien määrän kasvu pysähtyi.

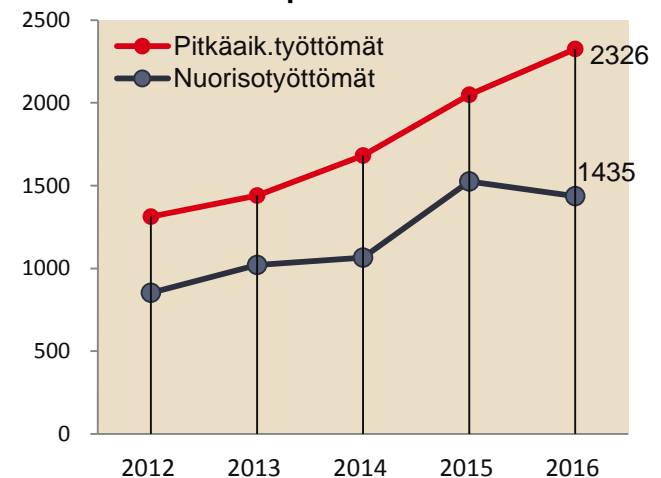
Koko maan työttömyysaste oli kesäkuun lopussa 13,9 %, joka on sama kuin Kuopiossa. Kuopion työttömyysaste on edelleen viidenneksi pienin vertailukaupunkien joukossa.

Työttömyysaste kesäkuu 2016



Kuopion työttömyys	30.6. 2015	30.6. 2016	Muutos	Muutos-%
Kesäkuun lopun tilanne	2015	2016		
Työttömyysaste	14,5	13,9	-0,5 %-yks	
Työttömiä yht.	7716	7460	-256	-3 %
Miehet	4232	4179	-53	-1 %
Naiset	3484	3281	-203	-6 %
Nuorisotyöttömiä (alle 25-v.)	1525	1435	-90	-6 %
50 vuotta täytt. työttömiä	2384	2452	68	3 %
Pitkäaikaistyöttömiä	2049	2326	277	14 %
Ulkomaalaiset työttömät	611	593	-18	-3 %

Pitkäaikais- ja nuorisotyöttömät kesäkuun lopussa 2012 - 2016



Rakentaminen - Tammi-kesäkuu 2016

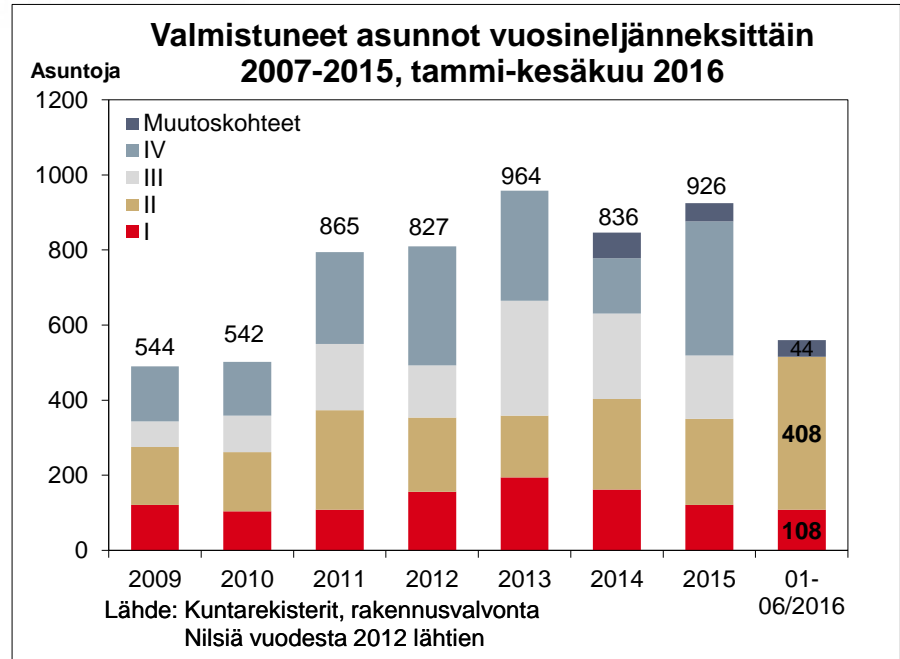


Kuopion asuntorakentaminen jatkuu vireänä

Tammi-kesäkuussa 2016 valmistui 227 rakennusta, joista 100 oli asuinrakennuksia. Uusiin rakennuksiin valmistui 472 asuntoa, joista 300 kerrostaloihin. Lisäksi Wanhan Myllyn peruskorjauskohteeseen valmistui 44 asuntoa.

Alkuvuonna rakennuslupia myönnettiin 899 asunnolle, joista 727 on tulossa kerrostaloihin. Kerrostaloasunnot (keskimäärin 56 m²) ovat kooltaan pienempiä kuin tänä vuonna valmistuneet asunnot. Täydennysrakentamista on Puijonlaaksossa ja Pihlajalaaksossa. Pientalorakentamista on mm. Hiltulanlahden, Keilanrinteen ja Matkusniemen asuinalueilla.

Koko vuonna 2015 Kuopiossa valmistui 926 asuntoa.



Rakentaminen		01-06/2015	01-06/2016	Muutos %
Valmistuneet - uudet rakennukset	Asuntoja kpl	350	516	47 %
	Rakennusten lkm	234	227	-3 %
	Kerrosala m ²	79 303	55 354	-30 %
Myönnetyt rakennusluvut -uudet rakennukset	Asuntoja kpl	440	899	104 %
	Rakennusten lkm	284	316	11 %
	Kerrosala m ²	54 218	101 366	87 %

* 2016 valmistuneet asunnot sisältää Wanhan Myllyn saneerauskohteen 44 asuntoa.