

Tammi-elokuu	01-08/2016	01-08/2017
Syntyneet	750	702
Kuolleet	716	792
Syntyneiden enemmisyys	34	-90
Tulomuutto	4343	4455
Lähtömuutto	4130	4372
Muuttovoitto/-tappio	213	83
Maahanmuutto	274	235
Maastamuutto	99	126
Siirtolaisuus (netto)	175	109
Kokonaismuutos*	422	102
VUOSI YHTEENSÄ	819	

Väestönkasvu jatkuu hitaammin kuin viime vuonna

Tammi-elokuussa 2017 Kuopion väestönkasvu oli 102 henkeä, kun vuosi sitten kasvu oli 422 henkeä. Muutokseen vaikuttivat syntyneiden määrän vähenemisen ja kuolleitten määrän kasvun lisäksi kasvanut lähtömuutto.

Kuopion virallinen väkiluku vuodenvaihteessa 2017 oli 117740. Kuopio on väkiluvultaan Suomen 9. suurin kaupunki. Vertailukaupunkien joukossa Kuopio kuului muuttovoittoisimpiin.

Työttömyys elokuun lopulla 2017



Työttömyys vähenee

Elokuun 2017 lopussa Kuopion työttömyysaste oli 11,4 % eli 1,5 %-yksikköä vähemmän kuin edellisenä vuonna. Työttömänä oli noin 6400 henkeä, mikä on 800 vähemmän kuin edellisenä vuonna.

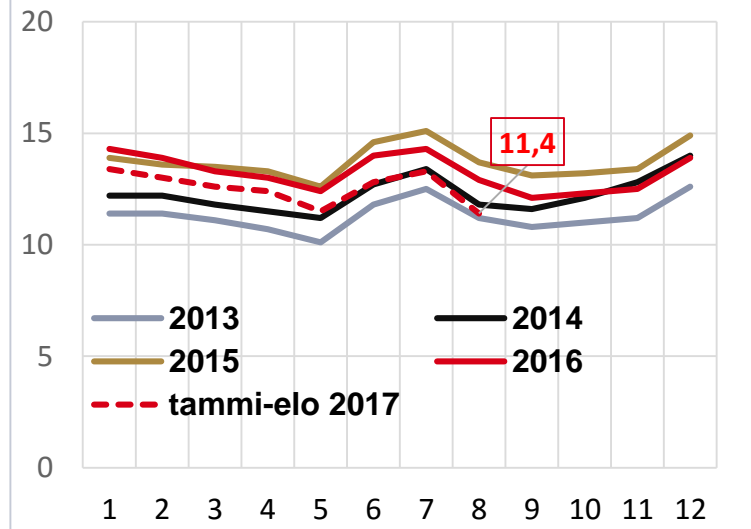
Pitkäaikaistyöttömien määrä väheni ensimmäistä kertaa. Osittain tämä selittyi kolmen kuukauden välein toteutettavilla haastatteluilla.

Nuorisotyöttömien määrä väheni 20 % ja yli 50-vuotiaiden työttömien määrä 10 % viime vuoden elokuuhun verrattuna.

Kuopion työttömyysaste (%) 2013-2017



Juankoski mukana koko aikasarjassa



Kuopion työttömyys 31.8.2017

Työttömyysaste %

11,4

-1,5 %-yksikköä (08/2016)

Työttömien määrä

6399

- 800 (08/2016)

Pitkäaikaistyöttömät

2406

-116 (08/2016)

Pitkäaikaistyöttömät

2406



Yli 50-v.

2288



Alle 25-v.

1020



Työttömyys elokuun lopulla 2017

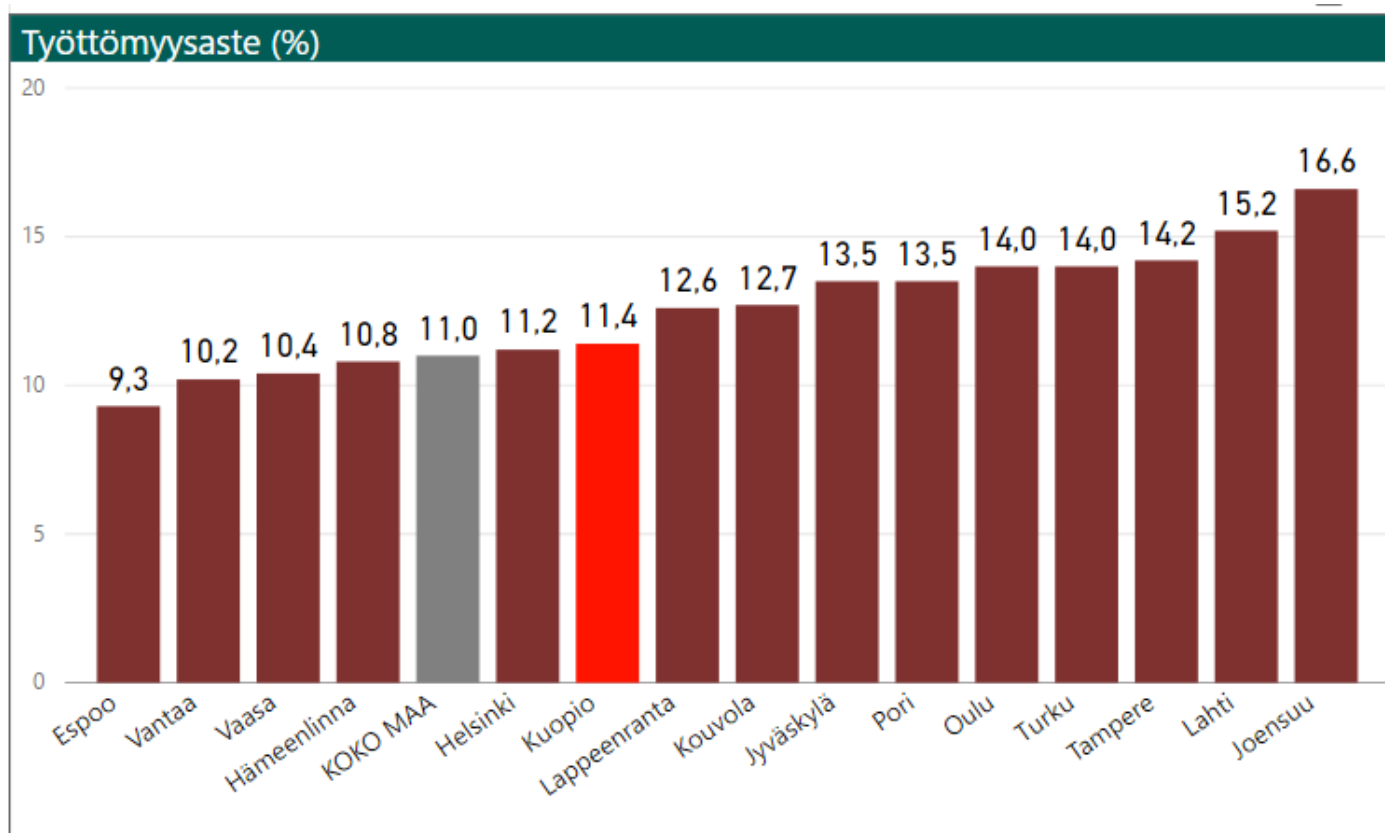


Kuopion työttömyysaste on matala vertailukaupunkeihin nähden.

Kuopion työttömyysaste 11,4 %, vuosi sitten 12,9 % (- 1,5 %-yksikköä).
Koko maan työttömyysaste oli 11,0 %, vuosi sitten 13,0 % (-2 %-yksikköä).



Työttömyysasteet vertailukaupungeissa elokuu 2017



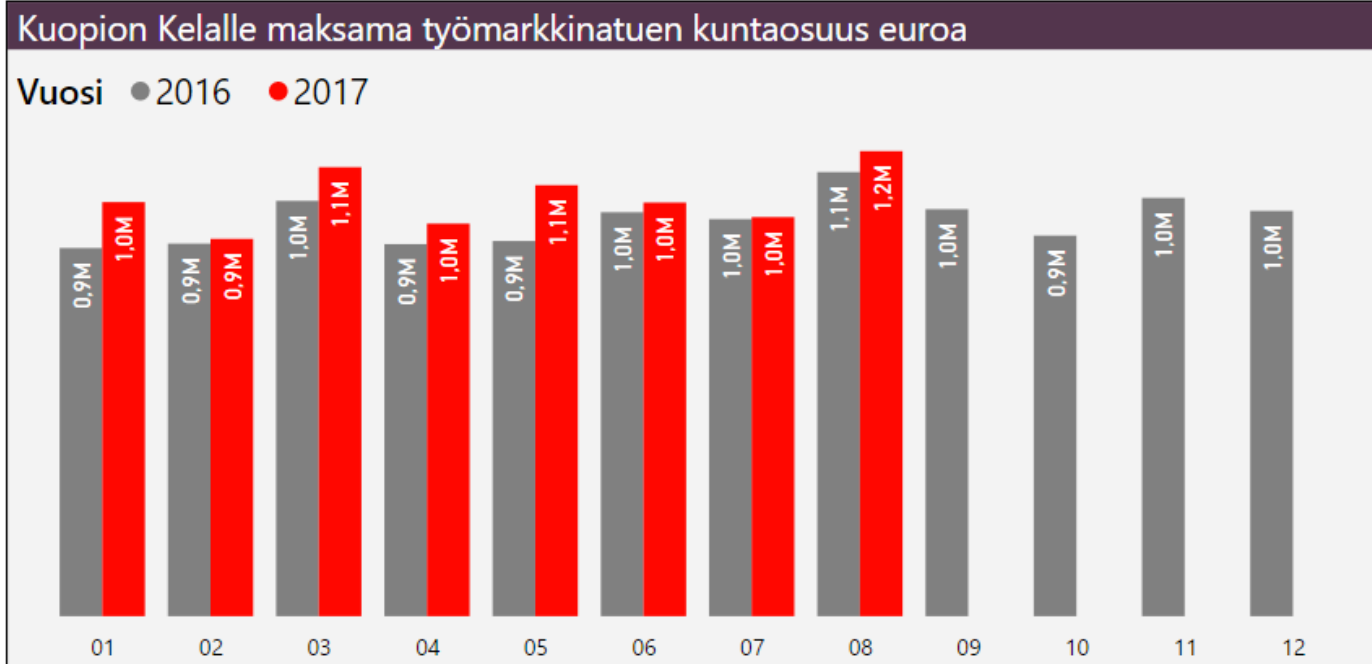
Työttömyys elokuun lopulla 2017



Kunnan osuus Kelan työmarkkinatuen kustannuksiin on 50 % 300-999 pv ja 70 % yli 1000 pv työmarkkinatukea saaneiden työmarkkinatuen kustannuksista.

Elokuussa 2017 Kuopion Kelalle maksama työmarkkinatuen kuntaosuus oli n. 1,2 milj. euroa (1,1 M€ v.2017). Pitkäaikaistyöttömyyden kasvu heijastuu Kelan kustannukseen. Pitkäaikaistyöttömien määrä on kääntynyt laskuun, mutta tämä ei ole vielä vähentänyt Kelalle maksettavan työmarkkinatuen kuntaosuuden määrään.

Koko vuonna 2016 Kuopion kaupunki maksoi noin 11,6 M€ ja Juankoski noin 0,3 M€ yht. 11,9 M€



Kuopion **tammi-
elokuun** 2017
työmarkkinatuen
kuntaosuudet
yhteensä **8,3 M€.**

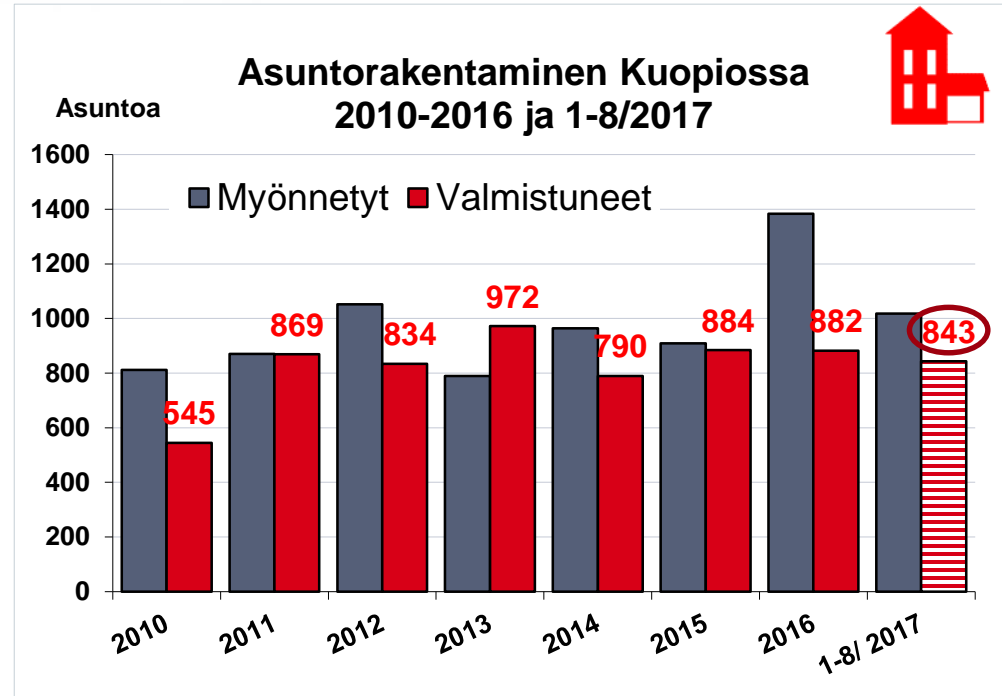
Rakentaminen tammi-elokuu 2017

Rakentaminen jatkuu vilkaana Kuopiossa

Tammi-elokuussa 2017:

- Valmistui 843 asuntoa eli 25 % enemmän kuin vastaavaan aikaan edellisenä vuonna.
- Rakennuslupia myönnettiin noin 1020 asunnolle.

Vuositavoitteena ollut 800 asunnon valmistuminen ylittyi reippaasti tänäkin vuonna.



Rakentaminen Kuopiossa		01-8/2016	01-8/2017	Muutos %
Valmistuneet - uudet rakennukset	Asuntoja kpl	673	843	25 %
	Kerrosala 1000 m ²	82,4	97,5	18 %
	Tilavuus 1000 m ²	383,5	412,9	8 %
Myönnetyt rakennusluvut - uudet rakennukset	Asuntoja kpl	1010	1018	1 %
	Kerrosala 1000 m ²	114,5	111,4	-3 %
	Tilavuus 1000 m ²	496,0	456,0	-8 %