

# KUOPION SEUDUN YRITYSTEN LIIKETOIMINTA VUONNA 2016

TILASTOTIEDOTE 5 / 2017



**Kuopion seudun yritysten liikevaihdon kasvu 3,6 %**  
Kuopion seudun (Kuopio ja Siilinjärvi) yritysten yhteenlaskettu liikevaihto oli vuoden 2016 lopulla 5 433 milj. euroa. Lisäystä edelliseen vuoteen oli noin 200 milj. euroa, 3,6 %. Liikevaihdon kasvu oli hieman vahvempaa kuin koko maassa. Koko maassa liikevaihto kasvoi noin 2,4 %.

Kuopion seudulla liikevaihto kasvoi eniten rakentamisen, kaupan ja kuljetuksen toimialoilla sekä matkailussa. Teollisuuden toimialalla liikevaihto supistui, vaikka metalli- ja elintarviketeollisuudessa olikin molemmissa pientä kasvua.

## **Palkkasumma kasvoi 3,5 % vuonna 2016**

Yritysten palkkasumma Kuopion seudulla oli noin 1 930 milj. euroa. Kasvua edellisvuoteen oli noin 65 milj. euroa, 3,5 %. Koko maassa palkkasumma kasvoi noin 1,5 %.

## **Vienti supistui 4,4 % vuonna 2016**

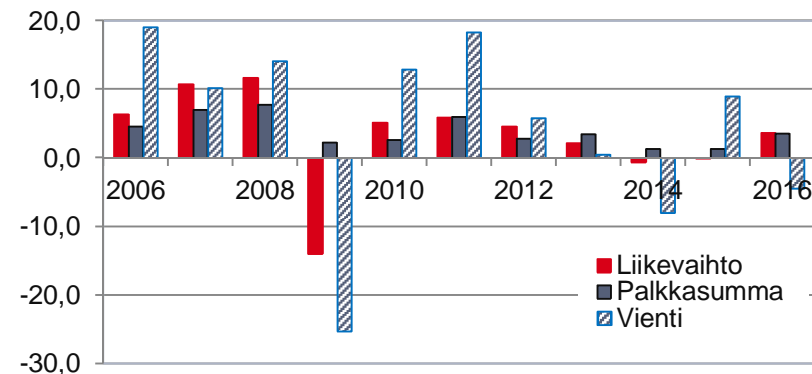
Kuopion seudun vienti oli 550 milj. euroa. Viennin osuus oli noin 10 % liikevaihdosta. Vienti väheni edellisvuodesta 26 milj. euroa eli 4,4 %. Koko maassa vienti supistui 0,6 %.

Kuopion seudun vienti painottuu vahvasti teollisuuteen, jonka osuus on 70 %. Teollisuuden vienti supistui vuodessa noin 40 milj. euroa eli noin 9 %.

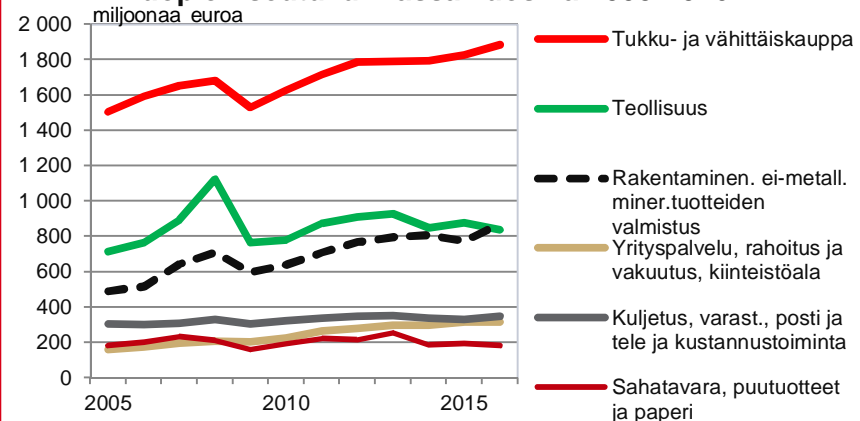
[Lue myös: Pohjois-Savon Liiton aluetalousskatse](#)

Lähde: Tilastokeskus, asiakaskohtainen suhdannepalvelu

**Kuopion seudun yritysten liikevaihdon, palkkasumman ja viennin vuosimuutokset (%)**

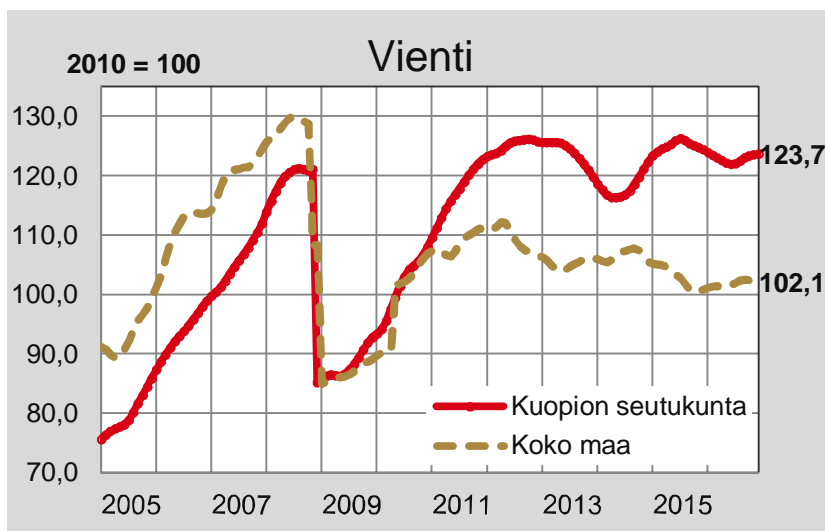
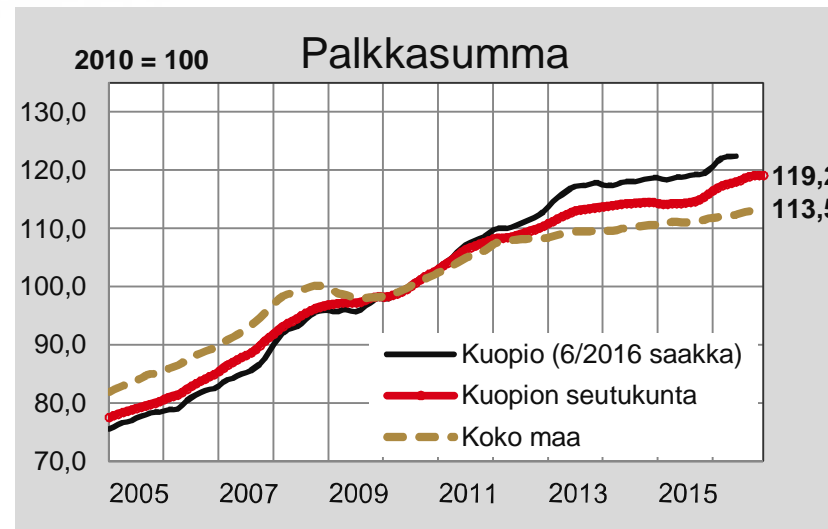
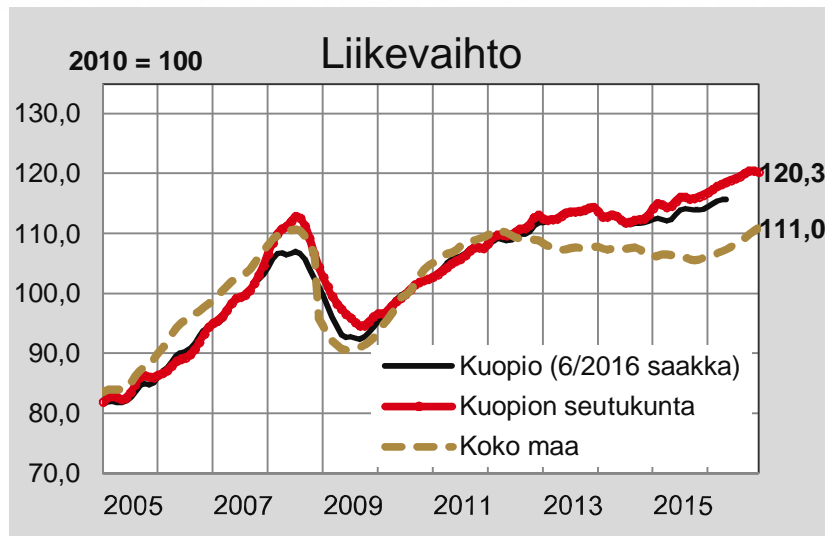


**Liikevaihdon kehitys suurimmilla toimialoilla Kuopion seutukunnassa vuosina 2005-2016**



# LIIKETOIMINNAN TRENDIT 2005-2016

## KUOPION SEUTU JA KOKO MAA



### KUOPION SEUTU

Milj. euroa	2012	2013	2014	2015	2016
Liikevaihto	5030	5135	5097	5243	5433
Palkkasumma	1777	1838	1863	1865	1930
Vienti	567	569	524	577	552
<b>Vuosimuutokset (%)</b>					
Liikevaihto	4,6	2,1	-0,7	-0,1	3,6
Palkkasumma	2,8	3,4	1,3	1,3	3,5
Vienti	5,8	0,5	-8,0	9,0	-4,4

Lähde: Tilastokeskus, asiakaskohtainen suhdannepalvelu 4/2017