

OHJE TIMMI VARAUSJÄRJESTELMÄN SELAILUUN

Järjestelmää voi käyttää ainakin seuraavilla selaimilla ja niiden versioilla:

Internet Explorer 10 ja 11

Firefox 25 ja 26

Chrome 31 ja 32

Opera 17 ja 18

www.kuopio.fi/tilavaraukset



Tervetuloa Vieras



Varauskalenteri



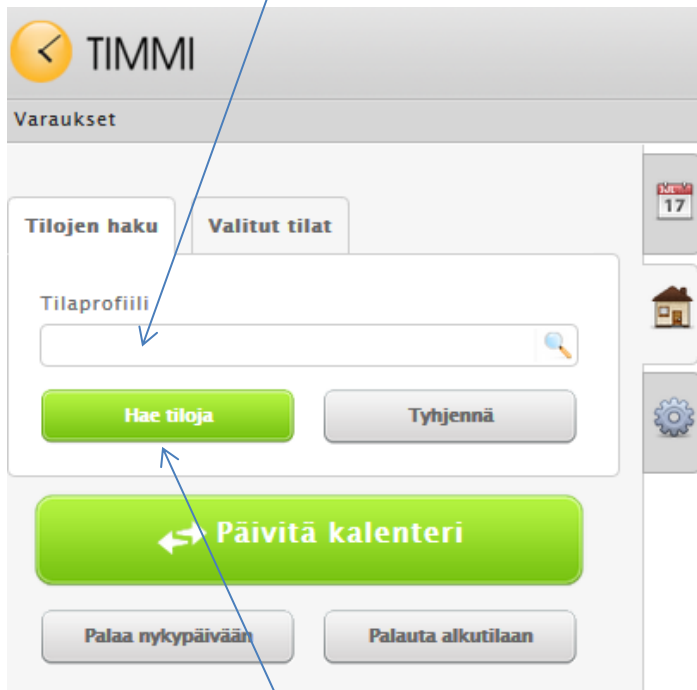
Avaa varauskalenteri

Timmistä löytyvät mm. seuraavien tilojen varaukset:

- Kaikki Kuopion koulutilat
- Kuopio-halli
- Lippumäen ja Niiralan jäähallit, jääkiekkokaukalot
- Lippumäen ja Niiralan uimahallit
- kaikki Kuopion nurmi-, tekonurmi- ja sorakentät
- kaari- ja kuplahalli
- Puijon pesäpallostadion
- Puijon mäet
- Puijon stadion
- Väinölänniemen urheilualue
- Studentian sali
- Kotkankallion väestönsuoja
- Kaikki Kuopion nuorisotilat
- Nilsiäen Manttu

TILOJA VOI ETSIÄ KAHDELLA ERI TAVALLA:

1. Klikkaamalla ”Tilaprofiili” avautuu tilaluettelo tai erityyppisiä tiloja esim. valitsemalla salit yli 700 m² avautuu kaikki Kuopion isoimmat salitilat



The screenshot shows the TIMMI application interface. At the top left is a back arrow and the word 'TIMMI'. Below it is a 'Varaukset' (Reservations) header. There are two tabs: 'Tilojen haku' (Search) and 'Valitut tilat' (Selected rooms). Under 'Tilojen haku', there is a 'Tilaprofiili' (Room profile) search bar with a magnifying glass icon. Below the search bar are two buttons: a green 'Hae tiloja' (Search rooms) button and a grey 'Tyhjennä' (Clear) button. Below these is a large green button with a double arrow and the text 'Päivitä kalenteri' (Update calendar). At the bottom are two grey buttons: 'Palaa nykypäivään' (Return to today) and 'Palauta alkutilaan' (Reset).

2. Klikkaamalla ”Hae tiloja”

Valitse seuraavalla sivulla **RAKENNUS** välilehti

Kirjoita Nimi –kohtaan tilan nimi tai valitse aakkosista, jolloin avautuu kaikki kyseisellä kirjaimella alkavat tilat.



The screenshot shows the search results page. At the top are five tabs: 'Tilaprofiili', 'Rakennus', 'Tila', 'Tyyppi', and 'Valitut tilat (1)'. The 'Rakennus' tab is selected. Below the tabs is a search bar with the label 'Nimi' and a green 'Hae' button. Below the search bar is a row of letters: A B C D E F G H I J K L M N O P Q R S T U V W X Y Z Å Ä Ö.

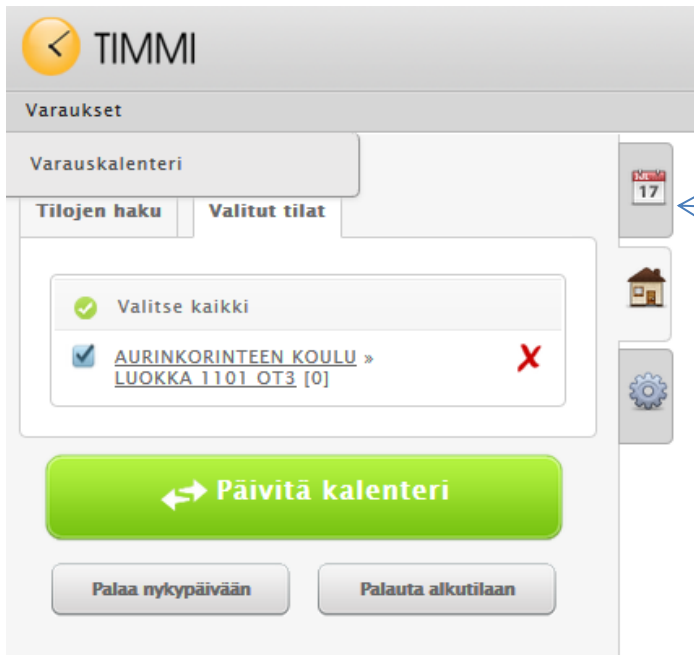
ALA-PYÖRÖN KOULU

ALAVAN TOIMINTAKESKUS

AURINKORINTEEN KOULU

<input checked="" type="checkbox"/>	Tila	Rakennus	Alue	Koodi	Lkm
<input checked="" type="checkbox"/>	LUOKKA 1101 OT3	AURINKORINTEEN KOULU			0
<input type="checkbox"/>	LUOKKA 1102 OT3	AURINKORINTEEN KOULU			0
<input type="checkbox"/>	LUOKKA 1103 OT3	AURINKORINTEEN KOULU			0
<input type="checkbox"/>	LUOKKA 1104 OT3	AURINKORINTEEN KOULU			0

Avaa rakennus ja ruksaa haluamasi tila. Paina valitse.



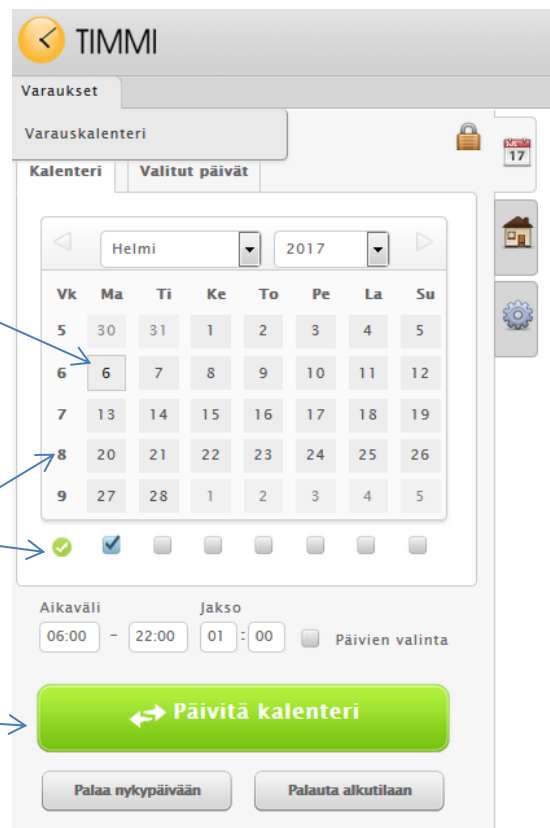
Avaa kalenteri

Kalenteri ja tila avautuvat aina kuluvaan päivään.

Klikkaamalla päivää, tilakalenteri vaihtuu sille päivälle

Koko viikon saa näkyviin ruksaamalla viikonpäivät ja klikkaamalla viikonnumeroa

Päivitä kalenteri



Lisäohjeita selailuun etusivulla



kuvakkeista.