


TÄÄLLÄ INSPIRAATIO
ON LUONNONVOIMA




Kuopion varhaiskasvatuspalvelut

Tieto Edu -sovellus – käyttöohjeita huoltajille
10/2020

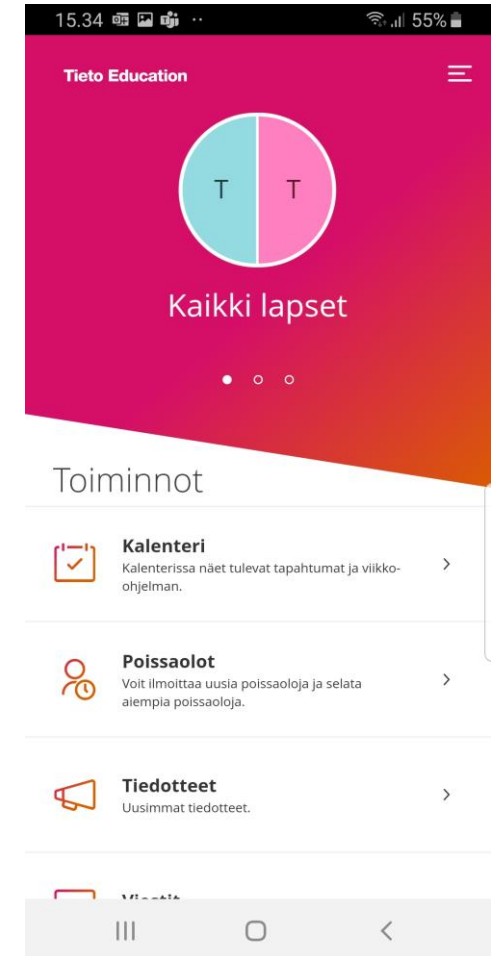
Tieto Edu – Sovelluksesta

- Mobiilisovellus Android-ja iOS -käyttöjärjestelmille
- Maksuton sovellus ladataan Google Playsta tai Applen Appstoresta
- Mobiilisovelluksen lisäksi Tieto Edua on mahdollisuus käyttää myös **webversiona**, joka on laiteriippumaton – linkki pilottikäyttöönottovaiheessa päiväkodin sivuilla Pedanetissa.
- Vaatii Suomi.fi tunnistautumisen
- Kuopiossa käytössä olevat toiminnallisuudet
 - Hoitoaikojen varaaminen (käyttöönotto 19.10.2020 alkaen)
 - Poissaolon ilmoittaminen
 - Tiedotteet ja kalenteri
 - Yhteystietojen ilmoittaminen
 - Varahakijat
 - Paikan irtisanominen



Tieto Edu – Sovelluksesta

- Kun olet kirjautunut tunnistautuneena Tieto Eduun, avautuu aloitussivu
- Aloitussivulla näkyvät kaikkia lapsia yhteisesti koskevat toiminnot.
- **Lapsen omalle sivulle** pääset pyyhkäisemällä/täppäämällä lapsen nimen alkukirjainta puhelimen näytöllä
- Nettiselaimessa etukirjainten vieressä olevat nuolinäppäimet vievät sinut eteenpäin.
- Sovelluksen päävalikko avautuu oikeasta yläkulmasta kolmen viivan takaa.



Tieto Edu – Sovelluksesta

Päävalikko

- **Pääsivu** –paluu sovelluksen aloitus sivulle
- **Asetukset** –sovelluksen kielivalinta
 - Käyttää oletuksena laitteen omaa kielivalintaa
- **Ohje** –ohjeita sovelluksen ja eri toimintojen käyttöön
 - Täydentyy toimintojen lisääntyessä
- **Kirjaudu ulos**
 - Mikäli et kirjaudu ulos, mobiilisovellus on auki viikon ajan



Sulje X




[Katso koko profiili](#)



MUUT PALVELUT



HALLINNOINTI



Kieli

English (United Kingdom)

Finnish (Finland) ✓

Swedish (Finland)

Tieto Edu – Lapsen toiminnot, Hoitoajat

Valitse ensin lapsi, valitse sen jälkeen Hoitoajat

- **Kuopiossa lukitusaika on määritelty siten, että** sovellus lukittuu sunnuntain ilmoituspäivämäärästä* 14 vuorokautta eteenpäin, eikä hoitoaikoja pääse enää muuttamaan näiden 14 vuorokauden sisällä.

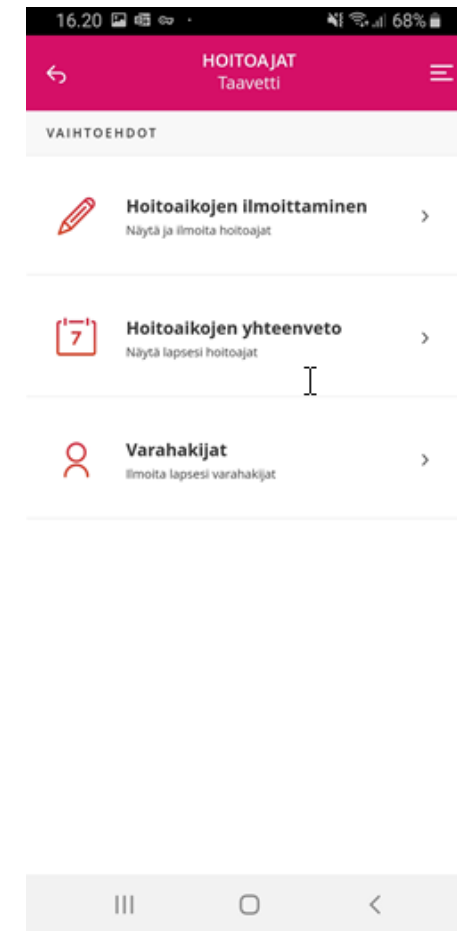
(*ilmoitus viikko etukäteen hoitoviikkoa edeltävän viikon sunnuntaihin klo 24 mennessä)

1. Hoitoaikojen ilmoittaminen

- Uusien hoitoaikavarausten tekeminen
- Aiemmin tehtyjen varausten muuttaminen

2. Yhteenveto

- Päiväkohtainen yhteenveto varatuista ja toteutuneista tunneista
- Kuukauden yhteenveto
- Maksuton esiopetuksen aika klo 8:30-12:30 vähennetään automaattisesti Toteutuneista tunneista



Tieto Edu – Lapsen toiminnot, Hoitoajat

1. Hoitoaikojen ilmoittaminen

- Hoitoajat avautuvat aina ensimmäiselle tyhjälle viikolle, jolle hoitoaikoja ei ole vielä varattu.
- Voit tehdä varauksen enintään 6 kk eteenpäin.
- Myös etukäteen tiedetyt poissaolot on mahdollista ilmoittaa.
- Valitse jokaisen päivän kohdalla hoitoon tulo- ja lähtökellonaika. Täytä poissaolo, niille päiville, kun lapsesi ei tarvitse hoitoa.
- Vuorohoidon hoitoaikoja ilmoitettaessa, huomioi vuorokauden vaihtuminen (esim. 20.11. 20:00-23:55 ja 21.11. 00:00-08:00)
- Aikajana –kytkimestä vaihtuu aikanäkymä.

HOITOAJAT
Tyttö

Päiväkoti Käpytikka - Tiaiset
Hoitopaikka: 1.4.2018 -

Marraskuu 2018

vk 44 ✓ vk 45 ✓ vk 46 ✓ vk 47 • vk 48

Aikajana

Ma 19.11. ✓ Poissaolo
7.00 - 16.00 + -

Ti 20.11. ✓ Poissaolo
7.00 - 16.00 + -

Ke 21.11. ✓ Poissaolo
Ennalta ilmoitettu poissaolo

To 22.11. ✓ Poissaolo

HOITOAJAT
Tyttö

Päiväkoti Käpytikka - Tiaiset
Hoitopaikka: 1.4.2018 -

Marraskuu 2018

vk 44 ✓ vk 45 ✓ vk 46 ✓ vk 47 • vk 48

Aikajana

Ma 19.11. ✓ Poissaolo + Aikapari
07:00 16:00

Ti 20.11. ✓ Poissaolo + Aikapari
07:00 16:00

Ke 21.11. ✓ Poissaolo
Ennalta ilmoitettu poissaolo

Tieto Edu – Lapsen toiminnot, Hoitoajat

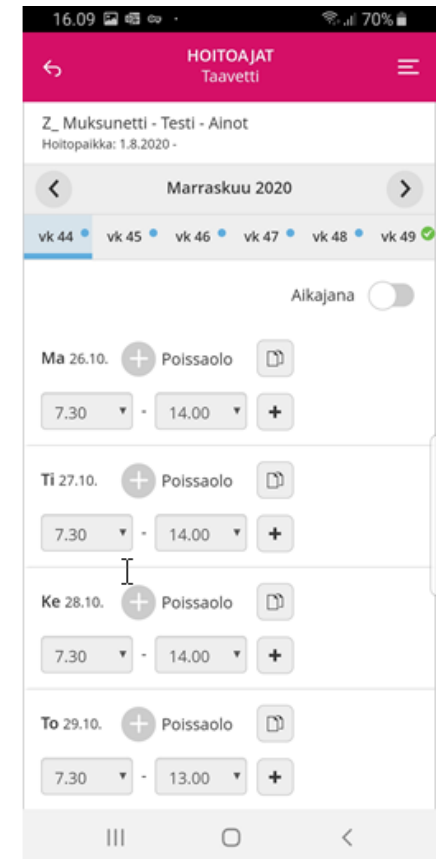
Päivän kopiointi

- Voit kopioida päivän hoitoaikavarauksen tai poissaolon toiselle päivälle.
- Kopiointi / liitä toiminnot löytyvät päivärivin oikeasta reunasta



Viikon kopiointi

- Kun olet täyttänyt yhden viikon hoitoajat, voit tarvittaessa kopioida viikon tiedot myös seuraaville viikoille.
- Valitse ensin viikko, jonka hoitoajat haluat kopioida. Valitse sivun **alalaidasta** "kopioi viikko".
- Valitse ne viikot, joille haluat valitun viikon kopioida ja Vahvista valinta
- Sisaruksille hoitoajat voidaan kopioida varausten lähettämisen yhteydessä (Yhteenveto -näkyvä)



Tieto Edu – Lapsen toiminnot, Hoitoajat

Yleiskatsaus

- Sovelluksen alalaidassa on kertymä kuukauden tunneista.
- Kuukauden yleiskatsaus avautuu "Näytä"-painikkeesta
 - Suunnitellut tunnit (ilmoitetut hoitoajat yhteensä)
 - palveluntarve (hoitoaikasopimus/ hoidon laajuus)
 - toteutuneet tunnit (käytetyt tunnit)

Pe 30.10. + Poissaolo 📅

7.30 - 13.00 +

KUUKAUDEN YLEISKATSAUS

Suunnitellut tunnit: 130h 45min

Palveluntarve: Päivähoito, 21-34 t/vko

Toteutuneet tunnit: 0h 0min

[Näytä vähemmän ^](#)

Peru viikon muutokset 44

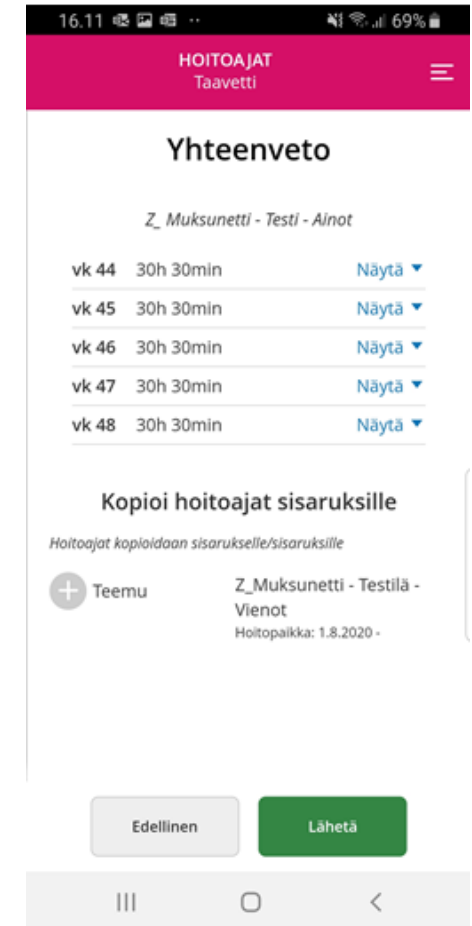
Kopioi viikko 44

Jatka 5

Tieto Edu – Lapsen toiminnot, Hoitoajat

Hoitoaikavarauksen lähettäminen

- Kun olet hyväksynyt tekemäsi hoitoaikavaraukset Jatka -painikkeella, pääset Yhteenveto-sivulle.
- Tällä sivulla voit tarkistaa jokaisen ilmoittamasi viikon tiedot "Näytä"-painikkeesta
- Voit kopioida tekemäsi hoitoaikavarauksen muille lapsillesi valitsemalla "Kopioi hoitoajat sisaruksille" ja valitsemalla lapset, joille tietoja kopioit.
- Jos haluat korjata tekemääsi varausta valitse "Edellinen"-painike.
- Jos olet tyytyväinen hoitoaikavaraukseen **valitse "Lähetä"**.



Tieto Edu – Lapsen toiminnot, Hoitoajat

Hoitoaikojen kopiointi uudelle sijoitukselle

- Sovellus tarjoaa vanhemmalle mahdollisuutta kopioida tulevaisuuteen ilmoitetut hoitoaikavaraukset uuteen varhaiskasvatuksen hoitopaikkaan.
- Kopiointi ei onnistu enää sen jälkeen kun uuteen hoitopaikkaan on tehty uusia hoitoaikavarauksia.



Siirrä suunnitelmat uuteen hoitopaikkaan

Hoitopaikasta



Kalastajan päiväkoti - Ahvenet
Hoitopaikka: 1.4.2018 - 31.10.2018

Tietoja hoitoaikavarauksesta

Aikaen: 29.10.2018 (vk 44)

Saakka: 31.12.2018 (vk 52)

Viikkojen määrä: 9

Hoitopaikkaan

Ihan puhdas päiväkoti - Ihan puhtaan peruslapset
Hoitopaikka: 1.11.2018 -

Tieto Edu – Lapsen toiminnot, Hoitoajat

2. Yhteenveto

- Kuukauden yleiskatsaus
 - Kuukauden yhteenlasketut suunnitellut
 - Toteutuneet tunnit
- Päiväkohtaiset tunnit
 - Päivän suunnitellut kellonajat ja päivän pituus
 - Päivän toteutuneet tunnit ja päivän pituus

17.10 46%

HOITOAIKOJEN YHTEENVETO
Teemu

Lokakuu 2020

HOITOPAIKKA
Z_Muksunetti - Testilä - Vienot
Hoitopaikka: 1.8.2020 -

KUUKAUDEN YLEISKATSAUS

Sovitut tunnit: 84h 0min
Suunnitellut tunnit: 171h 15min
Toteutuneet tunnit: 60h 44min
[Näytä vähemmän](#)

PÄIVÄKOHTAISET TUNNIT

To	Suunnitelma:	Toteuma:	08.15 - 16.15	JH
1.10.	8h 0min	9h 0min	07.00 - 16.00	
Pe	Suunnitelma: Poissaolo	Toteuma: -		
2.10.				
Ma	Suunnitelma: 8h 25min	Toteuma: 8h 0min	08.00 - 16.25	JH
5.10.			08.00 - 16.00	
Ti	Suunnitelma: 8h 25min	Toteuma: 8h 29min	08.00 - 16.25	JH
6.10.			07.50 - 16.19	
Ke	Suunnitelma: 8h 25min	Toteuma: 8h 0min	08.00 - 16.25	JH
7.10.			07.00 - 16.00	

Tieto Edu – Lapsen toiminnot, Hoitoajat

Poissaolot

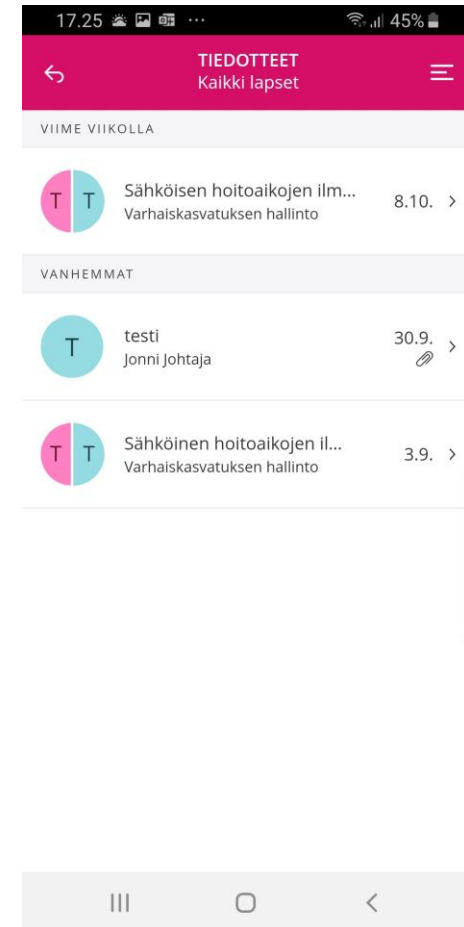
- Kunnan määrittelemänä lukitusaikana hoitoaikavaraukseen ei voi tehdä muutoksia **Hoitoaika**-toiminnon kautta.
- Äkillisen poissaolon voi ilmoittaa kuluvalle päivälle ja huomiseksi **Poissaolot** -toiminnossa.

The screenshot shows a mobile application interface for reporting absences. At the top, the status bar shows the time 17.22, signal strength, 4G network, and 46% battery. The app header is pink with a back arrow, the title "POISSAOLOJEN ILMOITTAMINEN" (Reporting Absences), and the word "Lapset" (Children). Below the header, the first step is "1. VALITSE LAPSET?" (1. SELECT CHILDREN?). There are two child selection options: "Teemu" with a pink circle icon and "Taavetti" with a teal circle icon, each with an unchecked checkbox. The second section is "VALITSE POISSAOLON SYY" (SELECT REASON FOR ABSENCE). Under the heading "Poissaolo" (Absence), there are two options: "Tänään" (Today) and "Huomenna" (Tomorrow), each with an unchecked checkbox. At the bottom of this section is a green "Lähetä" (Send) button. The bottom of the screen shows a grey navigation bar with three icons: a list icon, a home icon, and a back arrow.

Tieto Edu – Tiedotteet

Tiedotteet

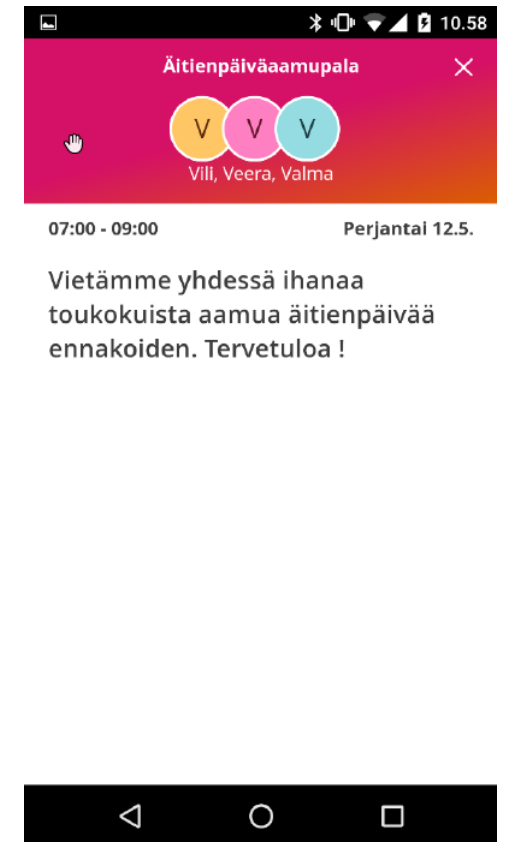
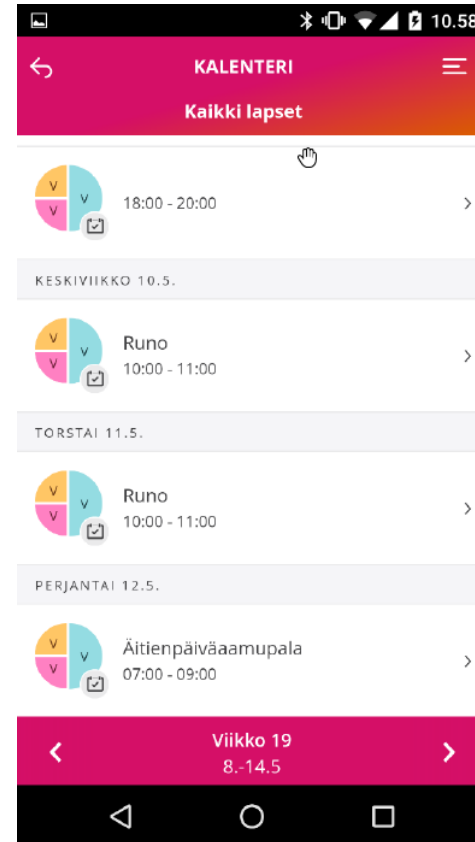
- näkyvät listassa aikajärjestyksessä, uusimmat ensimmäisenä.
- Osa voi olla myös kiinnitetty näkymään aina ensimmäisenä.
- poistuvat näkymästä yleensä kuukauden kuluttua julkaisemisesta.
- voivat sisältää kuvia, liitetiedostoja ja linkkejä.
- Uusista tiedotteista tulee mobiilisovelluksessa ilmoitus.



Tieto Edu – Kalenteri

Kalenteri

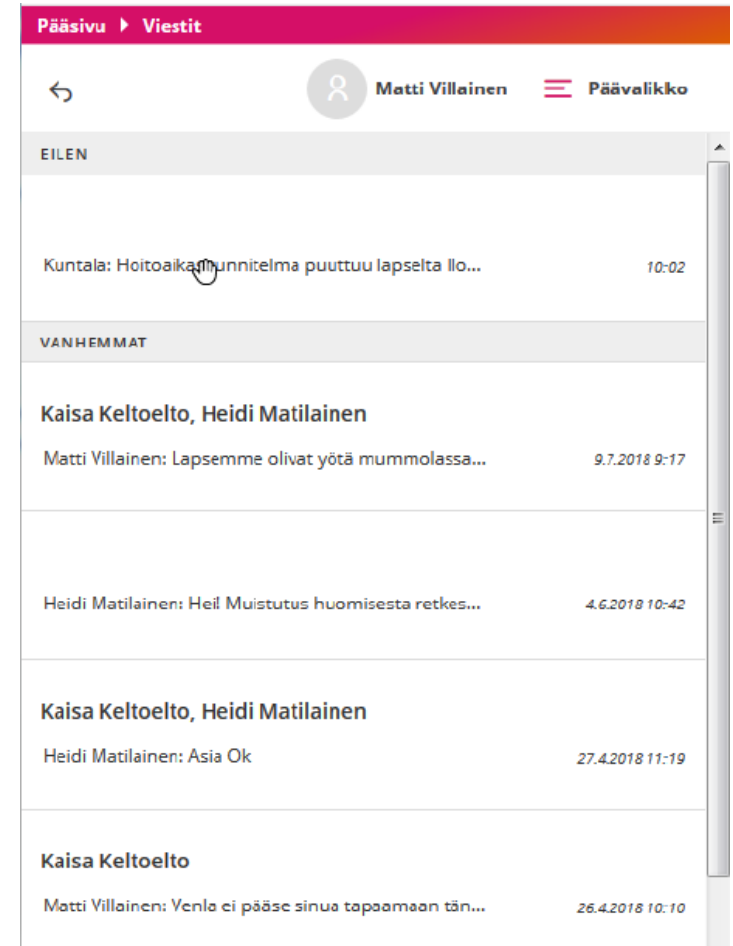
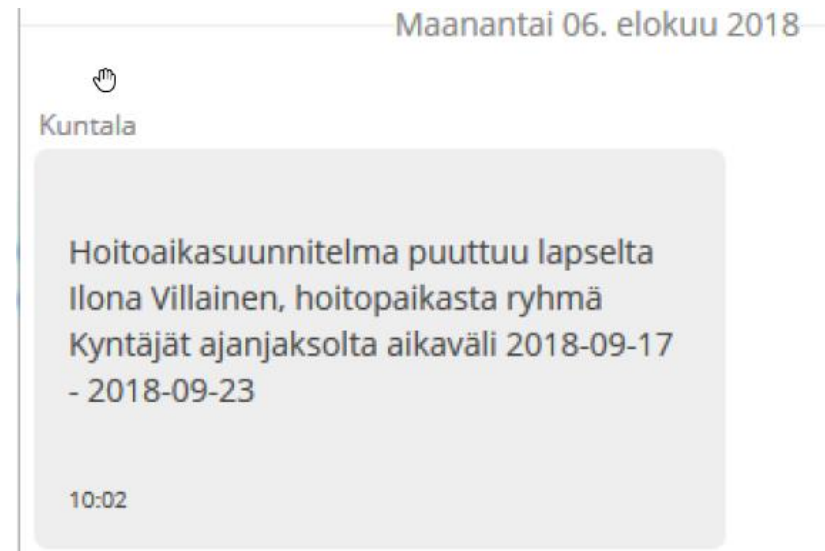
- Yksi tapa tiedottaa / muistuttaa tapahtumista



Tieto Edu – Sovelluksesta - Viestit

Viestit

- Muistutukset puuttuvista hoitoajoista
 - Näihin viesteihin ei voi vastata



Tieto Edu – Yhteystietojen muutos

Yhteystietojen muutos

- Huoltaja voi Tieto Edun kautta muuttaa **omaa** puhelinnumeroa ja sähköpostiosoitetta.
- Toiminto löytyy valikosta kohdasta **Katso koko profiili**

The image displays two screenshots of the Tieto Edu mobile application interface for editing contact information. The left screenshot shows the 'YHTEYSTIEDOT' (CONTACT INFO) screen with the following fields: Osoite (Address), Katuosoite (Street address), Postitoimipaikka (Post office location), Postinumero (Postal code), Sähköposti (Email), Sähköposti (Email - pre-filled with 'testimamma@gmail.com'), and Vahvista sähköposti (Confirm email). The right screenshot shows the 'Postitoimipaikka' field and a 'Tallenna' (Save) button. The status bar at the top of both screenshots indicates 86% battery and 14.24 time.

Tieto Edu – Lisätietoja

Lisätietoja

KOP Tietohallintopalvelut

Sovellusasantuntija

Mervi Tolvanen

mervi.johanna.tolvanen@kuopio.fi

044 718 3517

Tietohallintokoordinaattori

Jarmo Hallikainen

jarmo.hallikainen@kuopio.fi

044 718 7978