

KUOPION SEUDUN YRITYSTEN LIKETOIMINTA

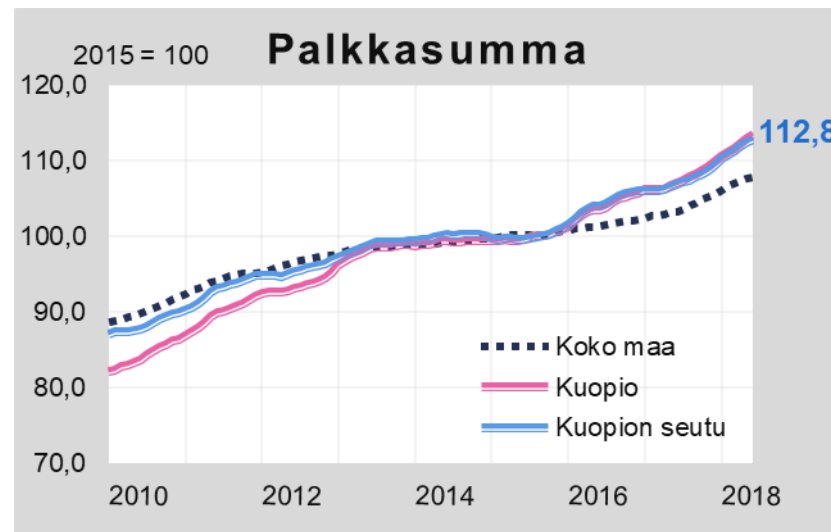
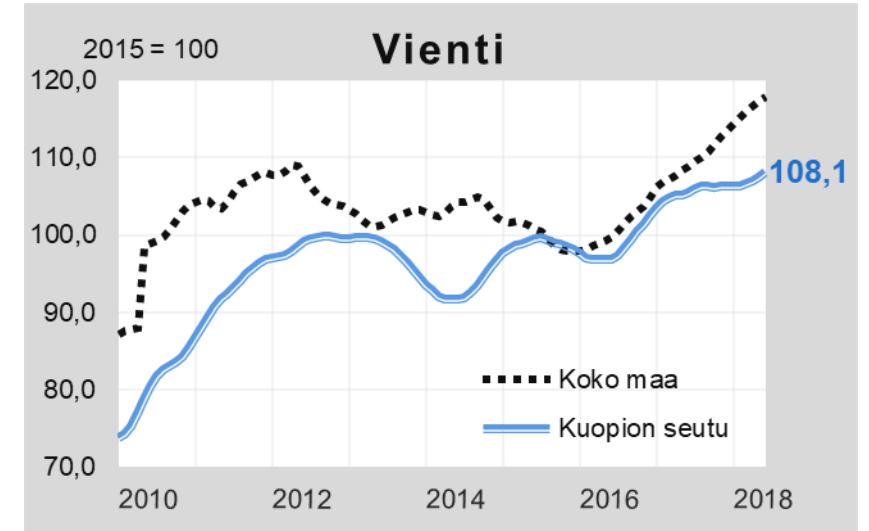
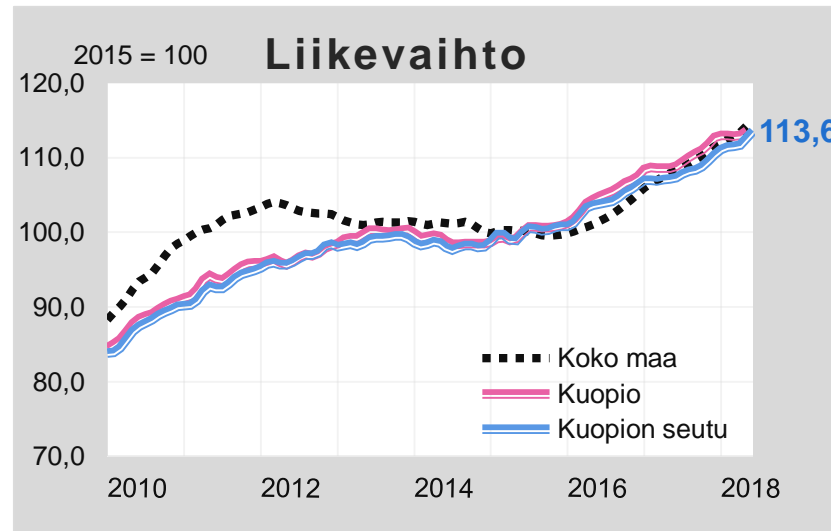
Liiketoiminnan trendit 2010-2017 ja tammi-kesäkuu 2018

Kuopion seudun yritysten **liikevaihto kasvoi** tammi-kesäkuussa 2018 noin **141 milj. euroa, eli 4,5 %** edellisen vuoden vastaavaan ajankohtaan verrattuna. Koko maassa liikevaihto kasvoi 5,6 %.

Vientiliikevaihto pysyi lähes ennallaan; muutos vuoden 2017 tammi-kesäkuuhun oli 0,1 %. Koko maassa vienti kasvoi 8,8 %.

Palkkasumman kasvu tammi-kesäkuulta oli noin 50 milj. euroa eli **5,2 %**. Koko maassa palkkasumma kasvoi 4,4 %.

Lähde: Tilastokeskus,
Asiakaskohtainen suhdannepalvelu 8.10.2018



KUOPION SEUTU

M€	2014	2015	2016	2017 1-6/2018
Liikevaihto	5 914	6 026	6 261	6 496 3 267
Palkkasumma	1 850	1 849	1 929	1 973 1 032
Vienti	557	613	591	650 316

Vuosimuutokset %

Liikevaihto	-0,7	1,9	3,9	3,7	4,5
Palkkasumma	1,3	-0,1	4,3	2,3	5,2
Vienti	-8,4	10,1	-3,5	9,9	0,1

