


TÄÄLLÄ INSPIRAATIO
ON LUONNONVOIMA



KUOPIO

Talousvaikutusten arviointia

Melalahden, Vehkalammin ja Riistaveden koulut
Juantehtaan, Muuruveden ja Juankosken koulut
Vehmersalmen koulu

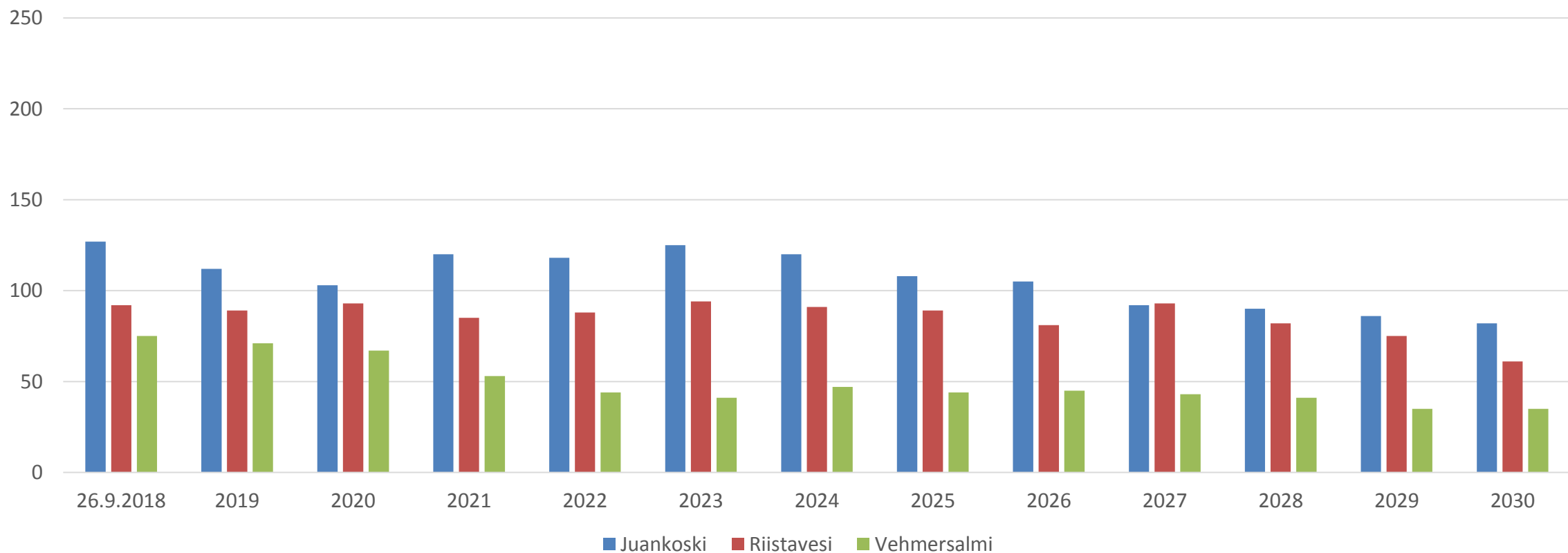
Oppilaskohtainen kustannus €/vuosi

Seuraavassa diassa kuvataan oppilaskohtaisen kustannuksen muuttumista, mikäli verkosto säilyy ennallaan ja oppilasmäärä pienenee arvion mukaisesti:

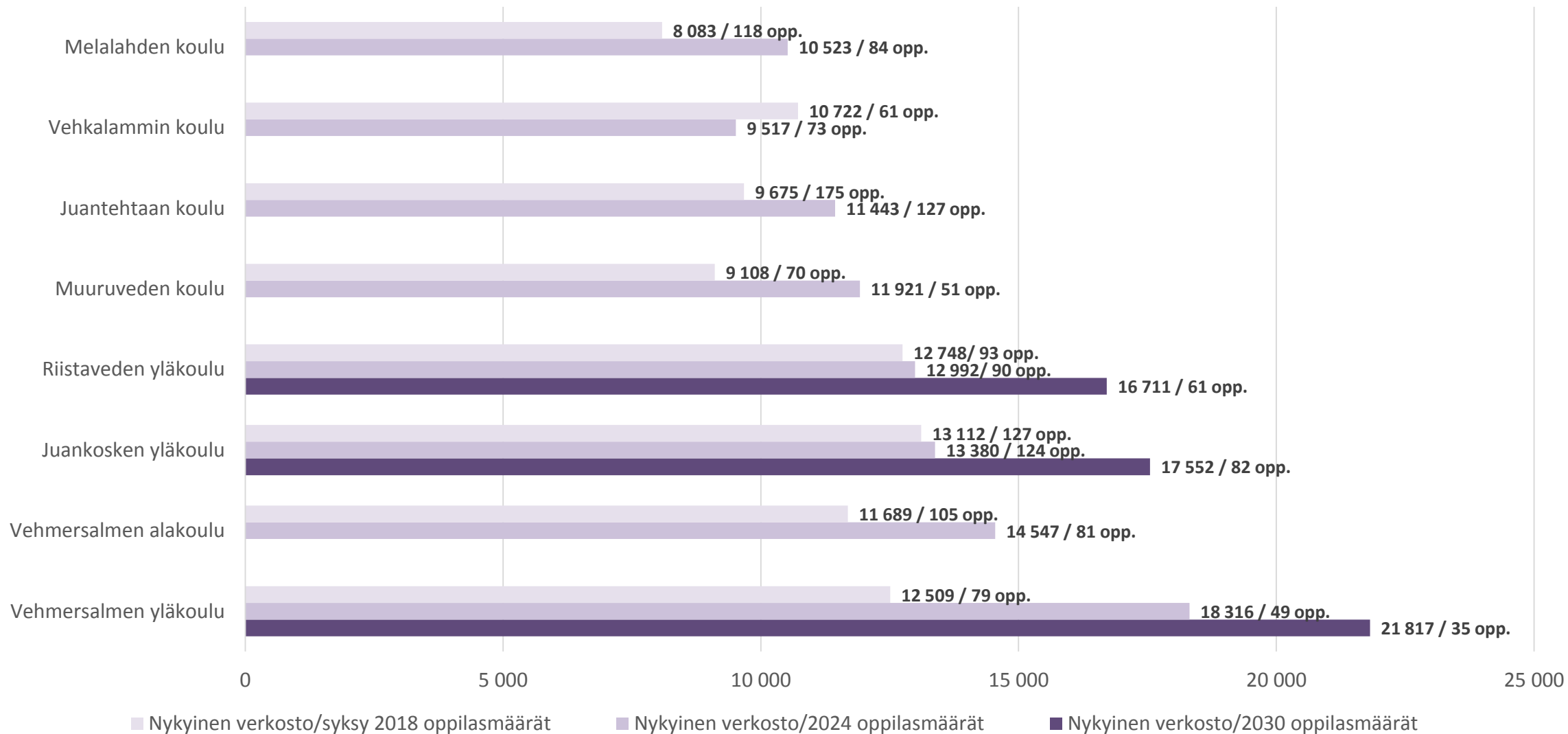
1. Nykyinen verkosto ja oppilasmäärät 2018
2. Nykyinen verkosto ja oppilasmäärät 2024
3. Nykyinen verkosto ja oppilasmäärät 2030 (yläkoulut)

Oppilasmäärät vv. 2018 – 2030 7.-9-lk

7. – 9. lk



Nykyinen verkosto - 2018 syksyn ja 2024 oppilasmäärät sekä 2030 oppilasmäärät (yläkoulu)/ €/oppilas



Kuopion koillisen maaseutualueen perusopetuksen palveluverkostoeselvitys 2018 / ARVIO muutoksista talouteen €/vuosi

Muutoksessa on verrattu nykyverkostoa/2024 oppilasmäärää eri vaihtoehtoihin vuoden 2018 budjettirakenteella ja hinnoilla, vuokrat 2019 tiedoilla

	VAIHTOEHTO 1	VAIHTOEHTO 2a	VAIHTOEHTO 2b	VAIHTOEHTO 3	VAIHTOEHTO 4
Muutokset talouteen €/vuosi:	Vehkalamin ja Melalahden koulu yhdistyy	Vehkalamin ja Melalahden koulu yhdistyy	Vehkalamin ja Melalahden koulu yhdistyy	Vehkalamin, Melalahden ja Riistaveden koulu toimii yhtenäiskouluna	Vehkalamin, Melalahden ja Riistaveden koulu on hallinnollisesti yhdistetty, kouluja ei yhdistetä
- opetukseen käytettävien määrärahojen muutos	99 936	99 936	99 936	99 936	0
- hallintokustannusten muutos (tva-lisä ja huojenus)	10 802	10 802	10 802	10 802	0
- koulukuljetukset (lisäkustannus)	-24 123	-24 123	-24 123	-24 123	0
- muutos perusopetuksen tilavuokriin	219 213	219 213	219 213	219 213	0
PERUSOPETUKSEN TALOUSVAIKUTUKSET	305 828	305 828	305 828	305 828	0
- koulukäytöstä vapautuneen tilan kustannukset jatkossa	-134 596	-134 596	-134 596	-134 596	0
TALOUSVAIKUTUKSET YHTEENSÄ	171 232	171 232	171 232	171 232	0
Muutokset talouteen €/vuosi:	Muuruveden ja Juantehtaan koulu yhdistyy	Muuruveden ja Juantehtaan koulu yhdistyy	Muuruveden ja Juantehtaan koulu yhdistyy	Muuruveden, Juantehtaan ja Juankosken koulu toimii yhtenäiskouluna	Muuruveden ja Juantehtaan koulu on hallinnollisesti yhdistetty, Juankosken koulu toimii erillisena yksikkönä, kouluja ei yhdistetä
- opetukseen käytettävien määrärahojen muutos	9 649	9 649	9 649	9 649	0
- hallintokustannusten muutos (tva-lisä ja huojenus)	13 102	13 102	13 102	29 017	0
- koulukuljetukset (lisäkustannus)	-62 126	-62 126	-62 126	-62 126	0
- muutos perusopetuksen tilavuokriin	81 479	81 479	81 479	81 479	0
PERUSOPETUKSEN TALOUSVAIKUTUKSET	42 104	42 104	42 104	58 019	0
- koulukäytöstä vapautuneen tilan kustannukset jatkossa	0	0	0	0	0
TALOUSVAIKUTUKSET YHTEENSÄ	42 104	42 104	42 104	58 019	0
Muutokset talouteen €/vuosi:	Riistaveden, Juankosken ja Vehmersalmen yläkoulut yhdistyvät Koillis-Kuopion yläkouluksi	Riistaveden ja Juankosken yläkoulut yhdistyvät Koillis-Kuopion yläkouluksi	Riistaveden ja Vehmersalmen yläkoulut yhdistyvät Koillis-Kuopion yläkouluksi	Vehmersalmen yhtenäiskoulu jatkaa ennallaan / ei muutoksia talouteen	Vehmersalmen yhtenäiskoulu jatkaa ennallaan / ei muutoksia talouteen
- opetukseen käytettävien määrärahojen muutos	228 159	90 898	94 751		
- hallintokustannusten muutos (tva-lisä ja huojenus)	40 022	53 806	51 658		
- koulukuljetukset (lisäkustannus)	-135 326	-55 726	-79 600		
- muutos perusopetuksen tilavuokriin	664 552	382 071	282 481		
PERUSOPETUKSEN TALOUSVAIKUTUKSET	797 407	471 049	349 290		
- koulukäytöstä vapautuneen tilan kustannukset jatkossa	-216 090	-216 090	0		
TALOUSVAIKUTUKSET YHTEENSÄ	581 317	254 959	349 290		
TALOUSVAIKUTUKSET YHTEENSÄ ILMAN UUTTA INVESTOINTIA	794 653	468 295	562 626	229 251	0
Uuden investoinnin vaikutukset käyttötalouteen:	VAIHTOEHTO 1	VAIHTOEHTO 2a	VAIHTOEHTO 2b	VAIHTOEHTO 3	VAIHTOEHTO 4
2. vaihtoehto: Melalahden koulurakennus puretaan ja Riistaveden koulurakennukseen tehdään tarvittava laajennus	Lisätilan tarve: 2 400 brm ² - 9 M€ investointi	Lisätilan tarve: 1 800 brm ² - 7,1 M€ investointi	Lisätilan tarve: 800 brm ² - 3,4 M€ investointi	Lisätilan tarve: 400 brm ² - 2,3 M€ investointi	Lisätilan tarve: 400 brm ² - 2,3 M€ investointi
- tilavuokran muutos €/vuosi	-529 596	-365 388	-72 285	27 490	27 479
3. vaihtoehto: Melalahden ja Riistaveden koulurakennukset puretaan ja yhtenäiskoululle rakennetaan uudet tilat	Lisätilan tarve: 5 800 brm ² - 15,5 M€ investointi	Lisätilan tarve: 5 100 brm ² - 13,7 M€ investointi	Lisätilan tarve: 4 200 brm ² - 11,4 M€ investointi	Lisätilan tarve: 3 700 brm ² - 10,1 M€ investointi	Lisätilan tarve: 3 700 brm ² - 10,1 M€ investointi
- tilavuokran muutos €/vuosi	-915 425	-738 264	-507 642	-379 541	-379 541
TALOUSVAIKUTUKSET YHTEENSÄ 2. VAIHTOEHTO INVESTOINNISTA	265 057	102 907	490 341	256 741	27 479
TALOUSVAIKUTUKSET YHTEENSÄ 3. VAIHTOEHTO INVESTOINNISTA	-120 772	-269 969	54 984	-150 290	-379 541
Talousvaikutukset yhteensä:					
- opetukseen käytettävien määrärahojen muutos	337 744	200 483	204 336	109 585	0
- hallintokustannusten muutos (tva-lisä ja huojenus)	63 926	77 710	75 562	39 819	0
- koulukuljetukset (lisäkustannus)	-221 575	-141 975	-165 849	-86 249	0
- muutos perusopetuksen tilavuokriin/2. vaihtoehto	435 648	317 375	510 888	328 182	27 479
PERUSOPETUKSEN TALOUSVAIKUTUKSET	615 743	453 593	624 937	391 337	27 479
- koulukäytöstä vapautuneen tilan kustannukset jatkossa	-350 686	-350 686	-134 596	-134 596	0
TALOUSVAIKUTUKSET YHTEENSÄ	265 057	102 907	490 341	256 741	27 479
- muutos perusopetuksen tilavuokriin/3. vaihtoehto	49 819	-55 501	75 531	-78 849	-379 541
TALOUSVAIKUTUKSET YHTEENSÄ	-120 772	-269 969	54 984	-150 290	-379 541