


Terveydenhuollon kustannukset 2018

KUOPIO



*Lähde: Suurten kaupunkien ja Suomen Kuntaliiton yhteistyönä tehty raportti 18.6.2019.
Yksityisen terveydenhuollon kustannukset raporttiin Kansaneläkelaitokselta:
Suurten kaupunkien terveydenhuollon kustannukset vuonna 2018*

Suurten kaupunkien terveydenhuollon kustannukset vuonna 2018

- Kuntaliiton vuoden 2018 kustannusvertailussa olivat mukana **Espoo, Helsinki, Jyväskylä, Kuopio, Oulu, Pori, Tampere, Turku, Vantaa**
- **Kuopion** terveydenhuollon ikävakioidut kustannukset (2 487 €/asukas) olivat **vertailukuntien toiseksi suurimmat.**
- Terveydenhuollon **kustannuskehitys pysyi maltillisena ja reaalikustannukset laskivat (- 0,6 %).**

Vertailuvuosien terveydenhuollon ikävakioidut kustannukset ja kustannusten muutos vuoden 2018 rahassa

kunta	2017	2018	muutos %
Oulu	2 501	2 519	0,7
Kuopio	2 501	2 487	-0,6
Turku	2 336	2 451	+4,9
Tampere	2 393	2 436	+1,8
Pori	2 255	2 340	+3,7
Jyväskylä	2 286	2 273	-0,6
Helsinki	2 281	2 255	-1,1
Vantaa	2 155	2 163	0,4
Espoo	2 201	2 162	-1,7
Mediaani	2 311	2 340	1,2
Kaikki	2 305	2 312	0,3

*mukana kotipalvelun ja ympärivuorokautisen hoidon kustannuksia sosiaalitoimesta

Terveydenhuollon kustannusten jakautuminen

- Suuret kaupungit ovat järjestäneet palvelut eri osa-alueita painottaen
- Kuopion **perusterveydenhuollossa kotihoidon osuus suurempi kuin muissa kaupungeissa; erikoissairaanhoido** on hieman **laitoshoitopainotteinen**.

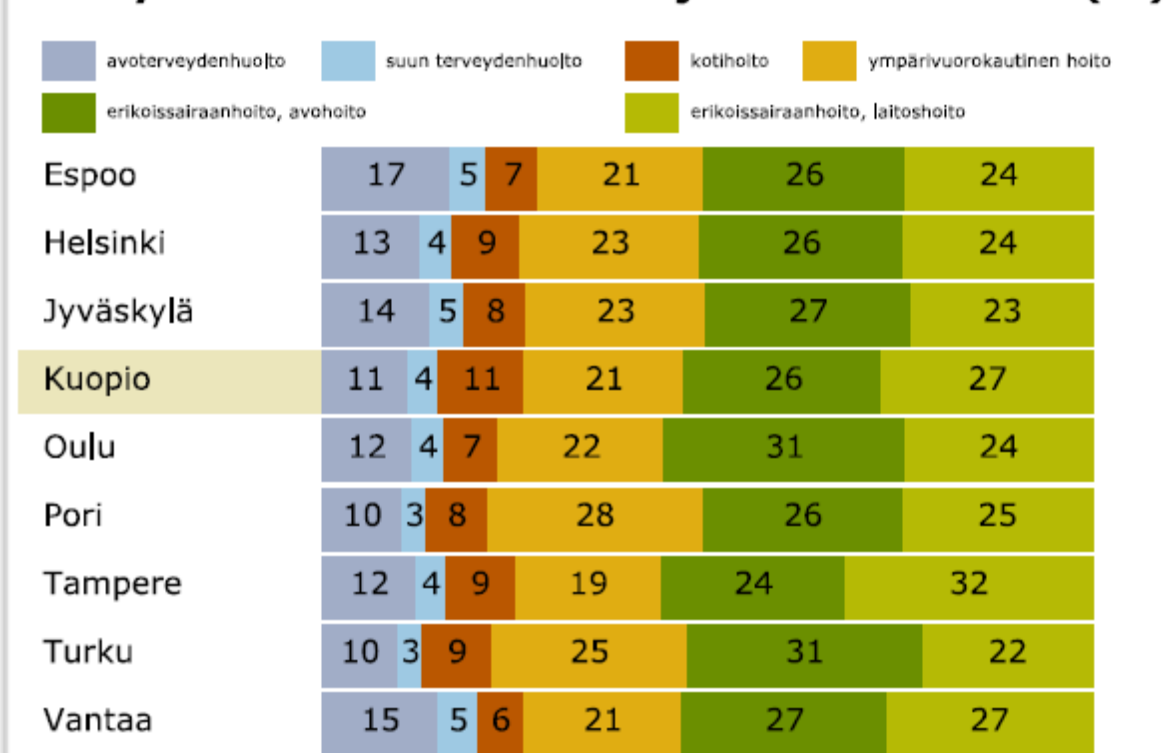
Kuopion terveydenhuollon kustannukset olivat 319 milj.€ (luvuissa mukana kotipalvelun ja ympärivuorokautisen hoidon kustannuksia sosiaalitoimesta).

Kustannukset ilman ikävakiointia olivat 2 688 €/asukas.

Kuopion ikävakioidut kustannukset olivat 2 487 €/asukas.

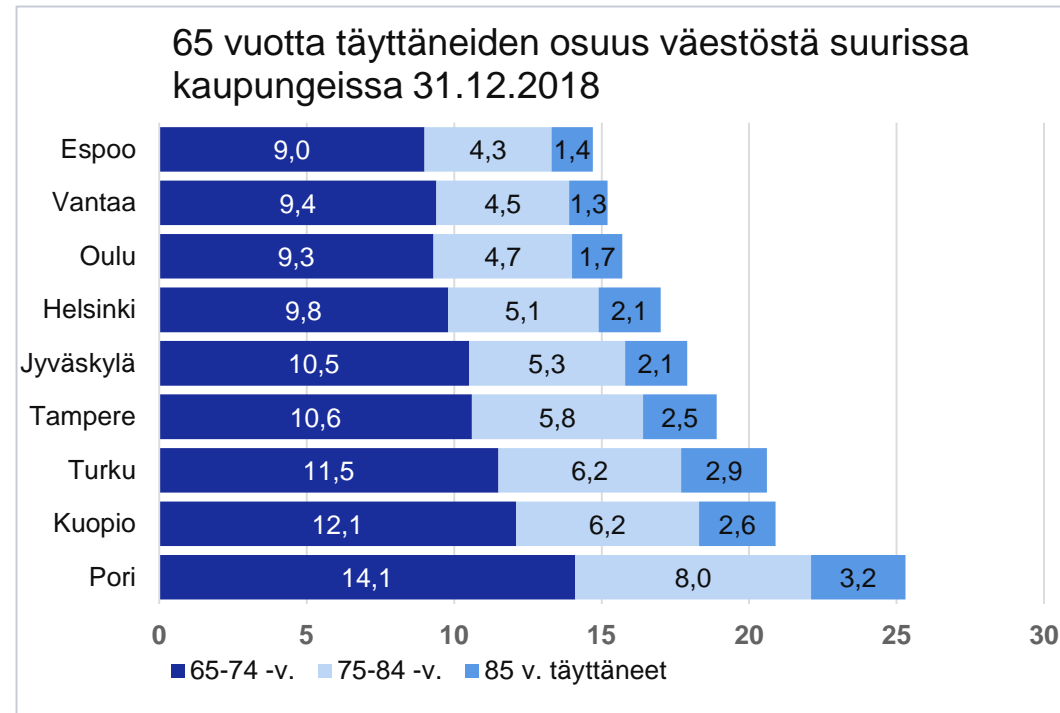
Ikävakiointilla on poistettu kuntien ikärakenteen erilaisuuden vaikutus kustannuksiin, jolloin kustannuksista tulee vertailukelpoisia.

Terveydenhuollon kustannusten jakautuminen 2018 (%)



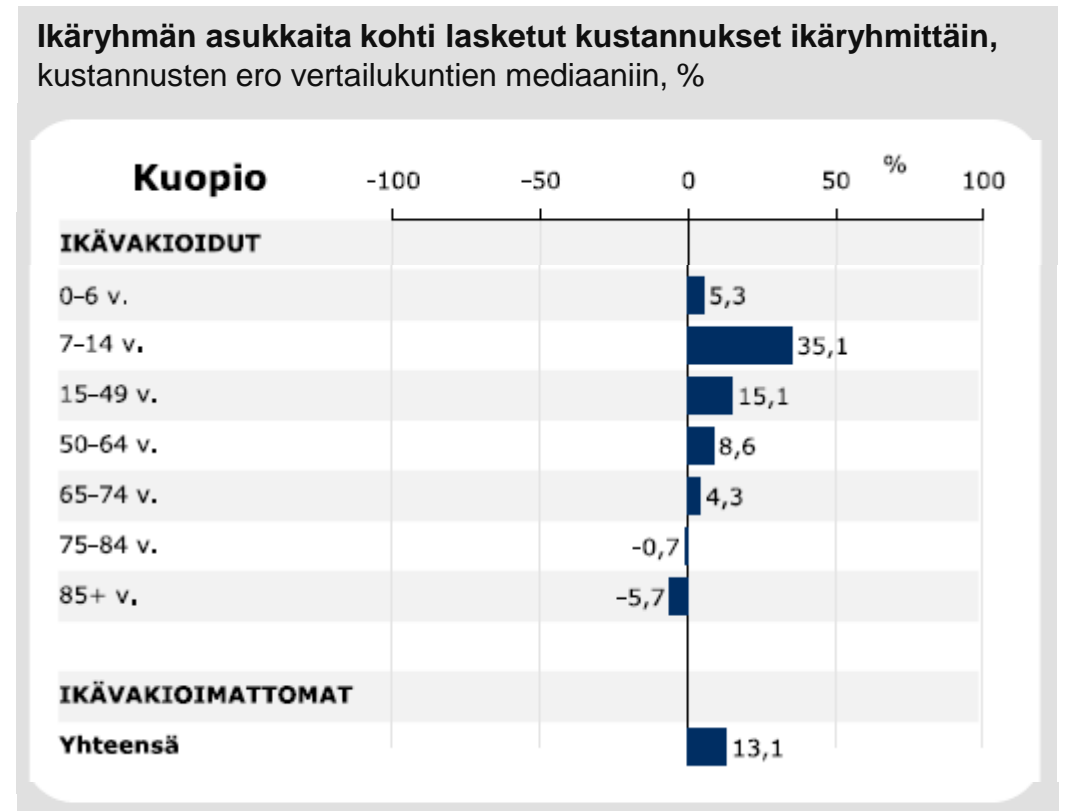
Ikävakioidut palvelut

- Kuopion **vanhusväestön osuus 20,8 %** oli suurista kaupungeista toiseksi suurin.



Kuopion väkiluku 31.12.2018 oli 118 664 asukasta, joista 65 vuotta täyttäneitä oli 20,8 %.

- mediaanista poikkesivat eniten **7-14 -vuotiaiden** kustannukset.

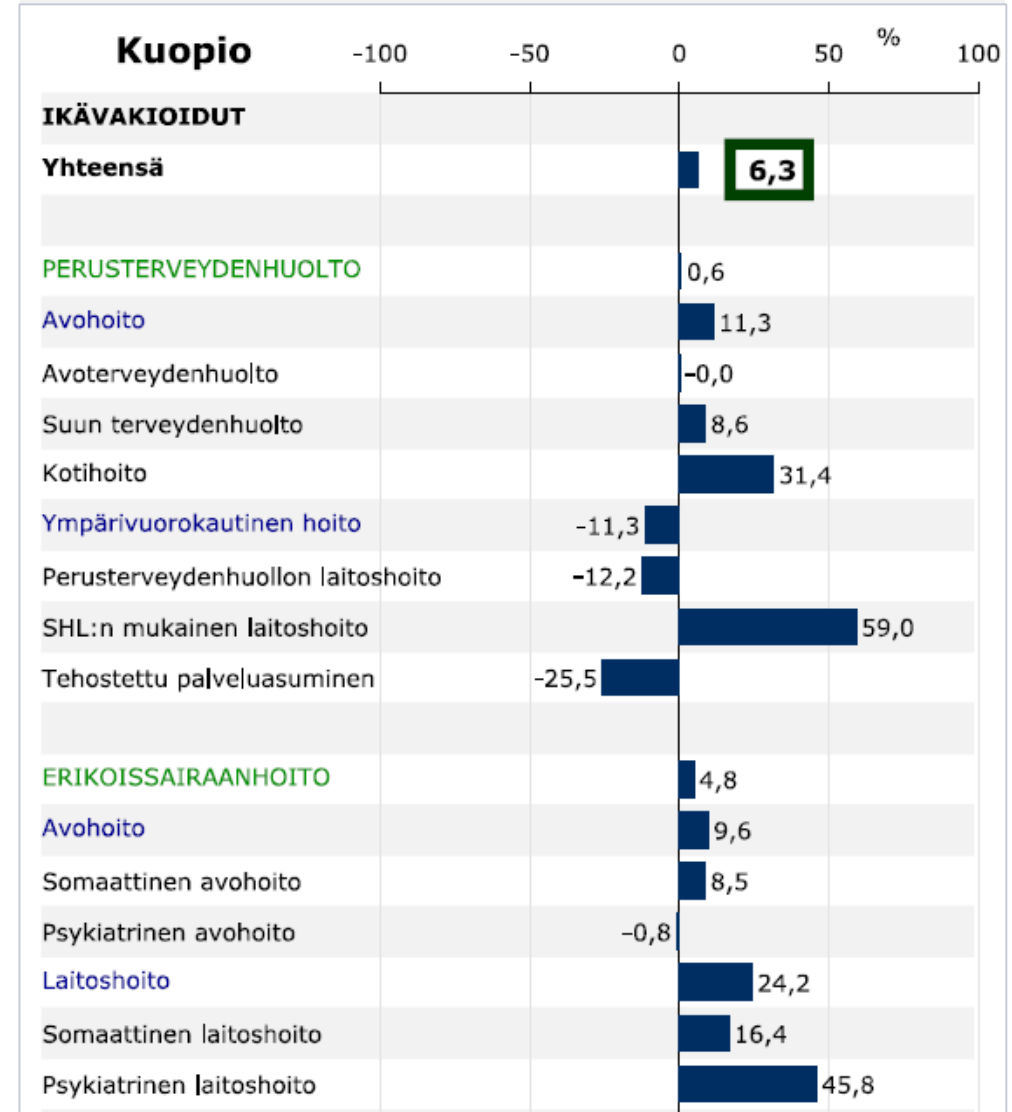


Ikävakioidujen kustannusten erot toimintamuodoittain

- **Kuopion terveydenhuollon kustannukset** (2 487 €/asukas) olivat vertailukuntien **toiseksi suurimmat** ja 6,3 % mediaanikustannuksia suuremmat.
- **Perusterveydenhuollon** kustannukset (1 116 €/asukas) olivat vertailukuntien **keskitasoa** ja 0,6 % mediaania suuremmat.
- **Erikoissairaanhoidon** kustannukset (1 371 €/asukas) olivat vertailukuntien **toiseksi suurimmat** ja 4,8 % mediaania suuremmat.

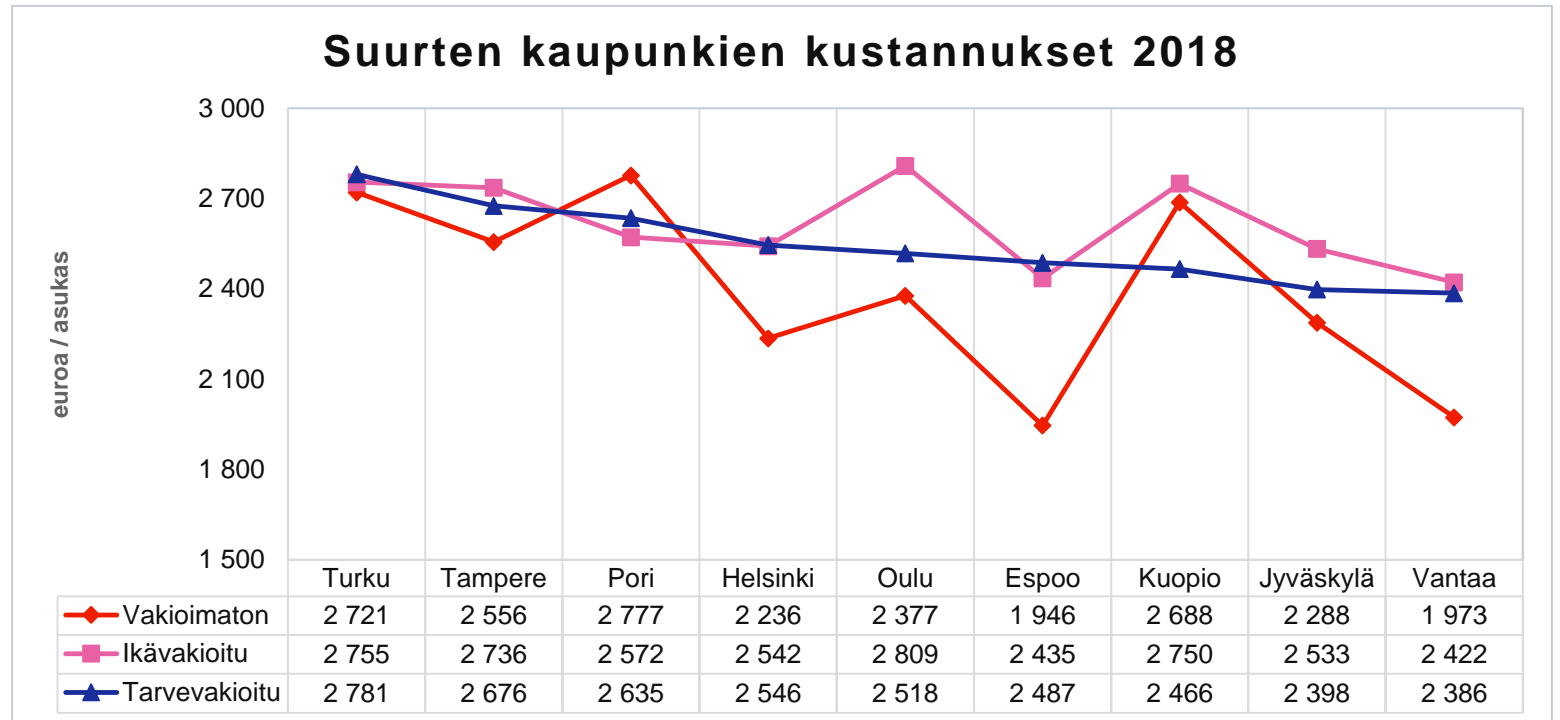
*mukana kotipalvelun ja ympärivuorokautisen hoidon kustannuksia sosiaalitoimesta

Asukasta kohti lasketut ikävakioidut kustannukset toimintamuodoittain, kustannusten ero vertailukuntien mediaaniin %



Ikä- ja tarvevakioidut kustannukset 2018

- Tarvekertoimien laskennassa käytetään tietoja väestön ikä- ja sukupuolirakenteesta, sairastavuudesta (erityiskorvausoikeudet) ja sosioekonomisesta asemasta.
- Kuopion **tarvevakioituja** kustannuksia **alentaa keskimääräistä suurempi palvelujen tarve.**



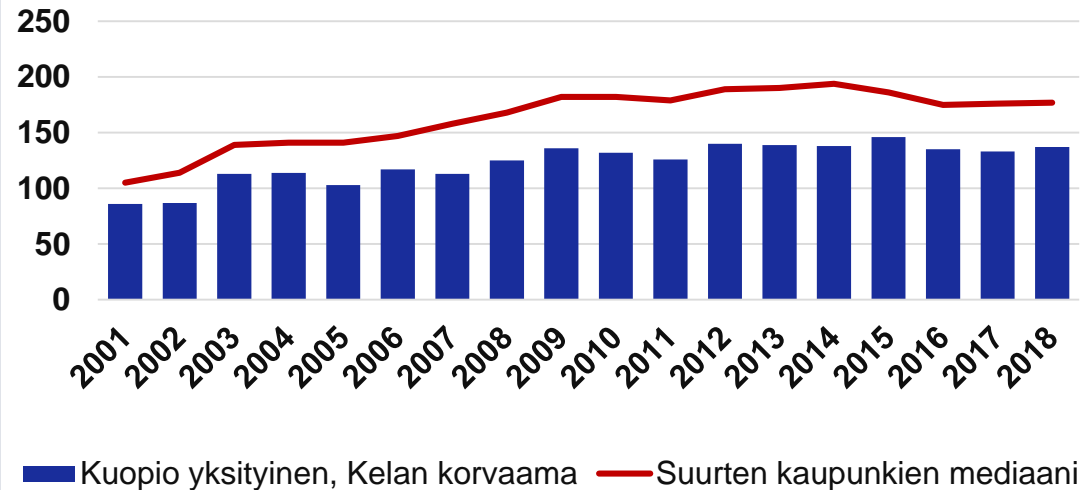
Tarvevakointi on tehty jakamalla vakioimattomat asukaskohtaiset kustannukset THL:n laskemilla vuoden 2017 terveydenhuollon ja vanhustenhuollon tarvekertoimilla. THL on päivittänyt kertoimet uusimman tutkimustiedon mukaisiksi. Kuntien tarvevakioituja kustannuksia ei voi verrata suoraan aiempien vuosien tarvevakioituihin kustannuksiin. Perusväestönä on käytetty koko maan väestöä. Vertailu on karkeasti suuntaa antava.

*mukana kotipalvelun ja ympärivuorokautisen hoidon kustannuksia sosiaalitoimesta

Kustannuskehitys 1997-2018

- Kuopion terveydenhuollon reaalkustannukset alenivat vuonna 2018, mutta ovat edelleen suuremmat kuin kunnissa keskimäärin.

Yksityisen terveydenhuollon ikävakioidut kustannukset 2001-2018

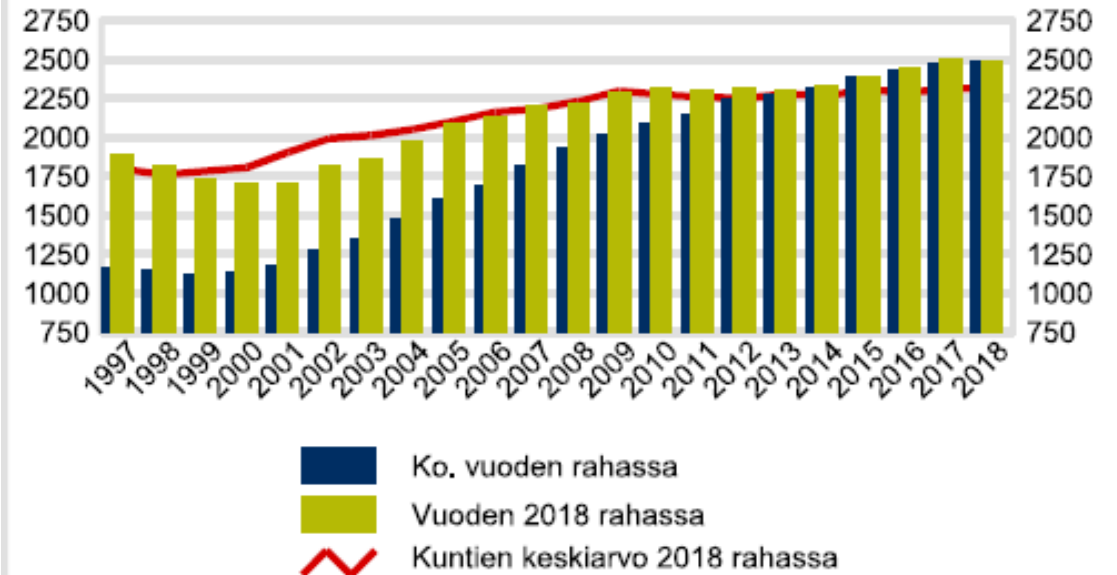


Yksityisten Kela-korvatut lääkäripalvelut sisältävät yleis- ja erikoislääkärien vastaanotot, hammaslääkäripalvelut sekä tutkimuksen ja hoidon aiheuttamat kustannukset. Ei työterveyshuoltoa.

Kustannusten muutos

Kuopion terveydenhuollon ikävakioidut kustannukset kasvoivat edellisvuodesta 0,8 prosenttia. Vuoden 2018 rahassa muutos oli -0,6 prosenttia.

Kuopion terveydenhuollon ikävakioidut kustannukset asukasta kohden 1997-2018 (euroa)



TÄÄLLÄ INSPIRAATIO
ON LUONNONVOIMA

IR

IN

P

S

KUOPIO

AA

TI

O

