


Kuopion väestö, työttömyys ja rakentaminen

PUOLIVUOSIKATSAUS TAMMI-KESÄKUU 2019



08/2019

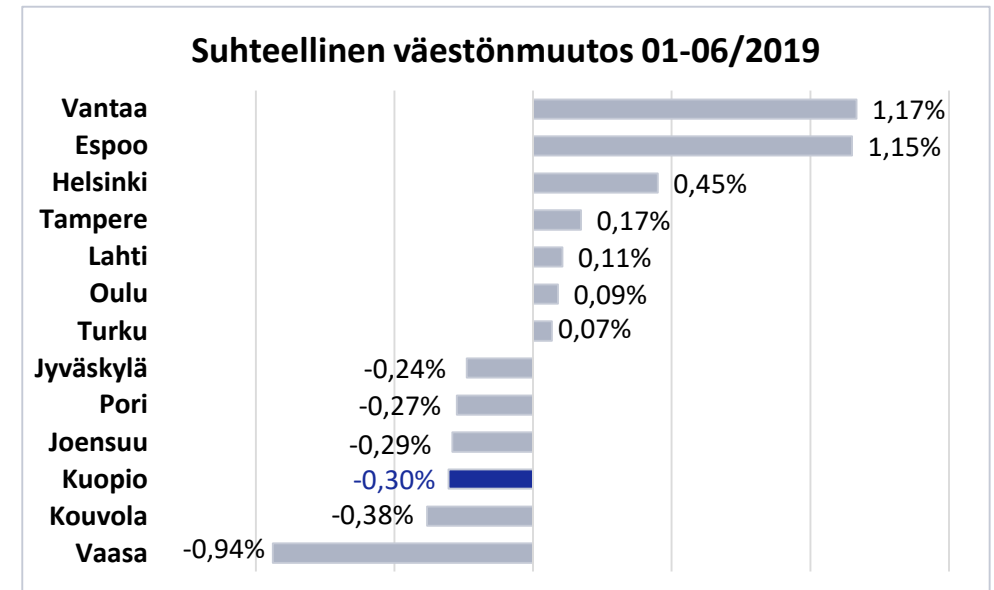
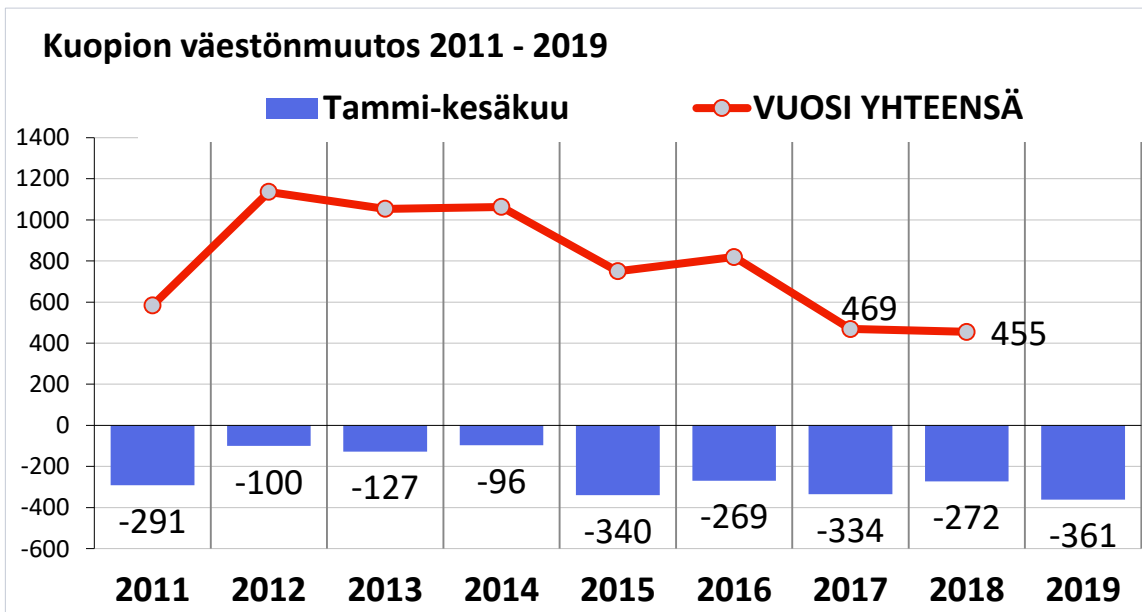
KUOPIO

Väestönmuutokset tammi-kesäkuu 2019



Kuopion väkiluku 30.12.2018 oli 118 664. Vuonna 2018 väestönlisäys oli 455 henkeä, 0,4 %.

Väestönmuutos tammi-kesäkuulta on normaaliin tapaan negatiivinen (-361 henkeä). Opiskelijoiden tulomuutto nostaa väkilukua vasta syksyn kuukausina.



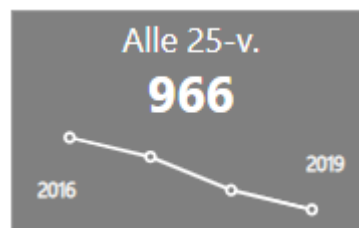
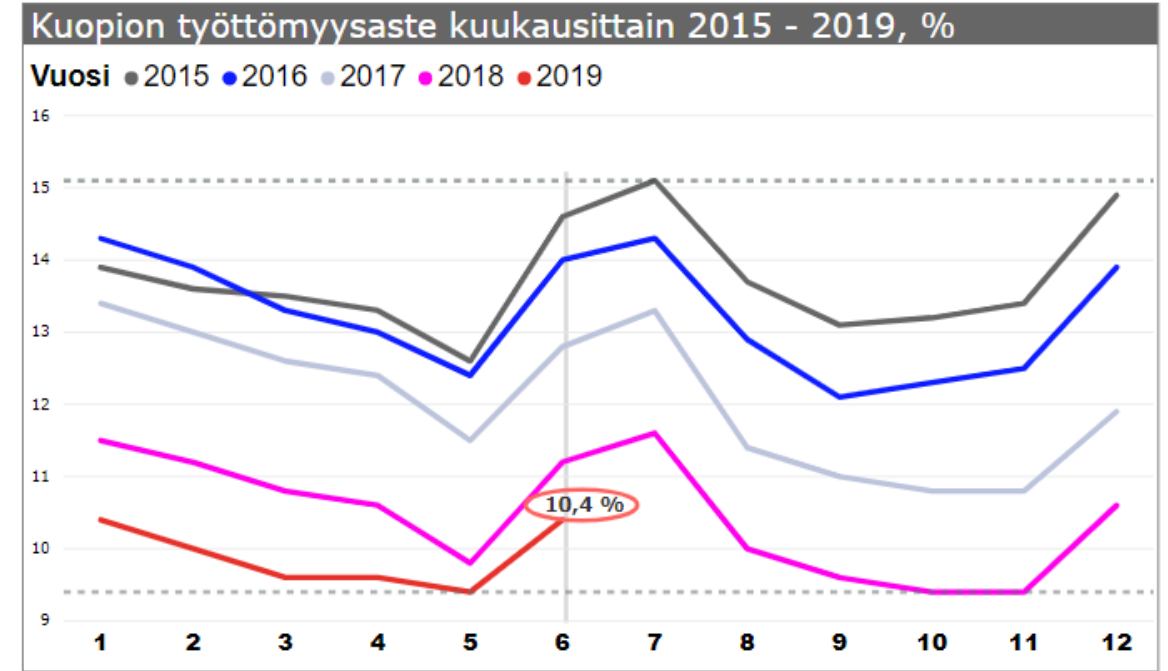
| Kuopion väestönmuutos | 01-06/2018 | 01-06/2019 |
|---|-------------|-------------|
| Syntyneet | 496 | 475 |
| Kuolleet | 576 | 551 |
| Luonnollinen väestönmuutos | -80 | -76 |
| Tulomuutto | 2447 | 2386 |
| Lähtömuutto | 2763 | 2771 |
| Muuttovoitto/-tappio | -316 | -385 |
| Maahanmuutto | 187 | 184 |
| Maastamuutto | 65 | 68 |
| Siirtolaisuus (netto) | 122 | 116 |
| Väestönmuutos tammi-kesäkuu yht. | -274 | -361 |

Työttömyys kesäkuun lopulla 2019

Kuopion työttömyysaste kesäkuun lopussa 2019 oli 10,4 %, vuosi sitten 11,2 %. Työttömyysaste laski 0,8 % -yksikköä ja työttömiä oli 451 vähemmän edellisen vuoden kesäkuuhun verrattuna.

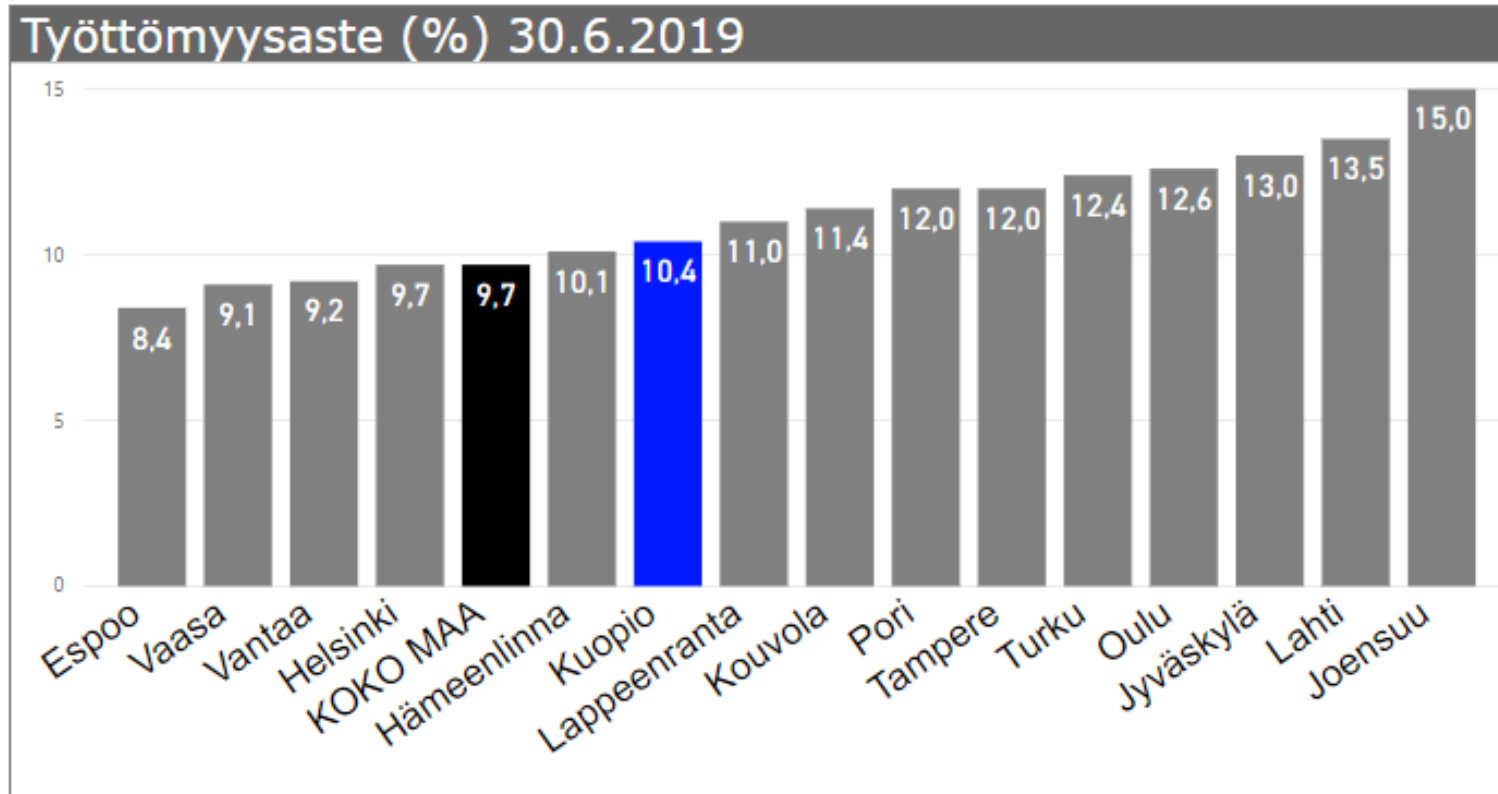
Pitkäaikaistyöttömiä oli 1866. Pitkäaikaistyöttömyys, yli 50-vuotiaiden ja alle 25-vuotiaiden työttömyys vähenevät.

Kuopio maksoi tammi-kesäkuussa Kelalle työmarkkinatuen kuntaosuutta noin 5,4 milj. euroa. Tämä oli noin 0,4 milj. e vähemmän kuin tammi-kesäkuussa 2018. Koko vuonna 2018 Kelan kuntaosuus oli noin 11,3 milj. euroa.



| Kuopion työttömyys | 01-06/2019 | 01-06/20192 |
|-------------------------|-------------|-------------|
| Työvoima | 56280 | 56326 |
| Työttömyysaste | 11,2 | 10,4 |
| Työttömät | 6292 | 5841 |
| joista miehet | 3496 | 3301 |
| joista naiset | 2796 | 2540 |
| Alle 25-v. | 1101 | 966 |
| Yli 50-v. | 2119 | 1967 |
| Ulkomaalaiset työttömät | 425 | 421 |
| Pitkäaikaistyöttömät | 1959 | 1866 |

Työttömyys kesäkuun lopulla 2019



Kuopion työttömyysaste on matala vertailukaupunkeihin nähden.

[Lisätietoa: Kuopion työllisyyskatsaus](#)

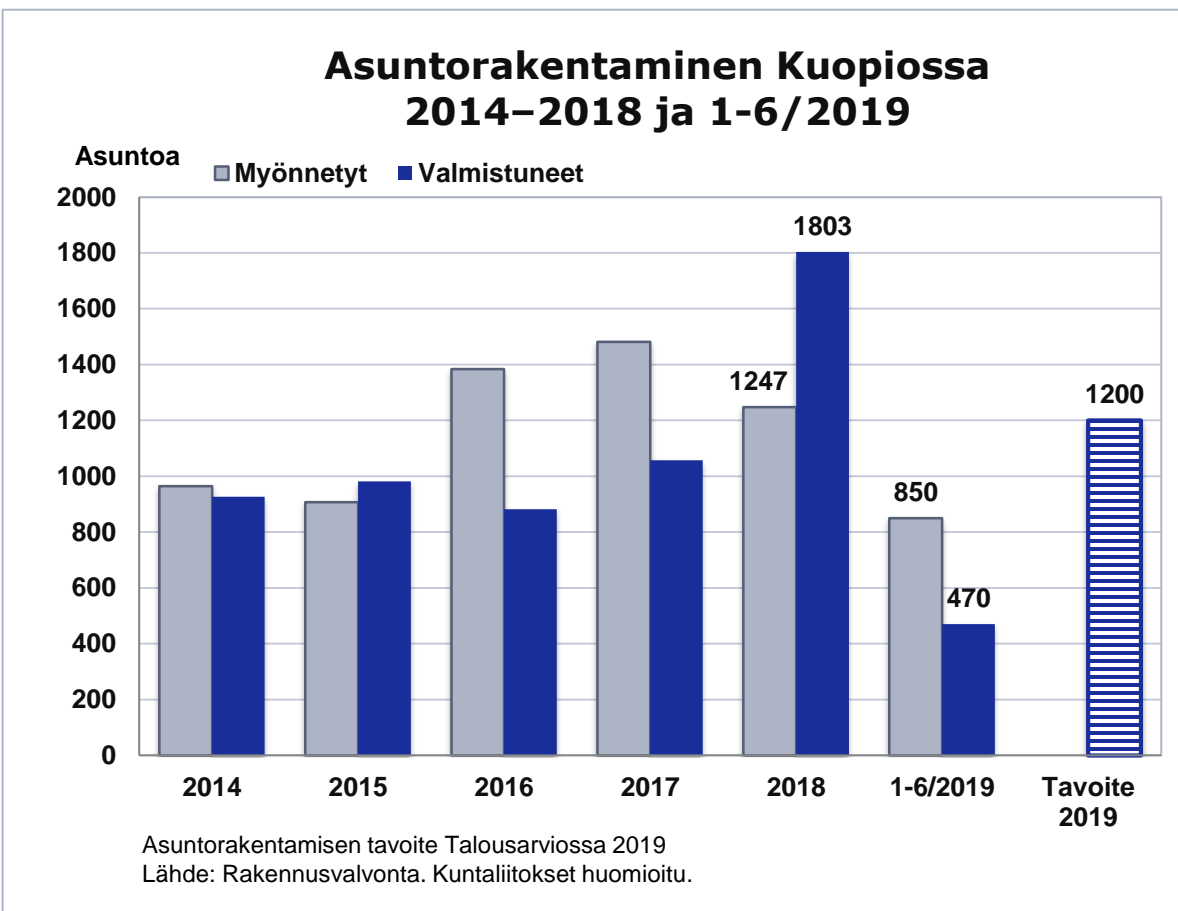
Rakentaminen tammi-kesäkuu 2019



Tammi-kesäkuussa 2019 valmistui 470 asuntoa ja rakennuslupia myönnettiin 850 asunnolle. Asuntoja valmistui kolmanneksen vähemmän edelliseen tammi-kesäkuuhun verrattuna. Rakentamisen odotetaan jatkuvan vilkkaana, mutta kasvu tasoittuu.

Merkittävimpiä rakenteilla olevia kohteita ovat Kuopion portin yhteyteen valmistuva 16-kerroksinen asuinliikerakennus, Microkadun kampuksen laajennus, Niiralan kulman rakennukset Hatsalankadulle ja Mölymäelle sekä Kuopuksen opiskelija-asuinkerrostalot Puijonlaaksoon.

| Rakentaminen Kuopiossa | | 01-06/ 2018 | 01-06/ 2019 | Muutos % |
|----------------------------|-------------------------------|----------------|----------------|-------------|
| Valmistuneet | Kerrosala 1000 m ² | 74,5 | 56,4 | -24 % |
| | Tilavuus 1000 m ² | 293,9 | 221,0 | -25 % |
| | Asuntoja kpl | 742 | 470 | -37 % |
| Myönnetyt rakennusluvut | Kerrosala 1000 m ² | 112,2 | 92,5 | -18 % |
| | Tilavuus 1000 m ² | 508,3 | 375,6 | -26 % |
| | Asuntoja kpl | 838 | 850 | 1 % |



TÄÄLLÄ INSPIRAATIO
ON LUONNONVOIMA

IR

IN

P

S

KUOPIO

AA

TI

O

