

# Kuopion väestö, työttömyys ja rakentaminen

TAMMI-ELOKUU 2019



09/2019

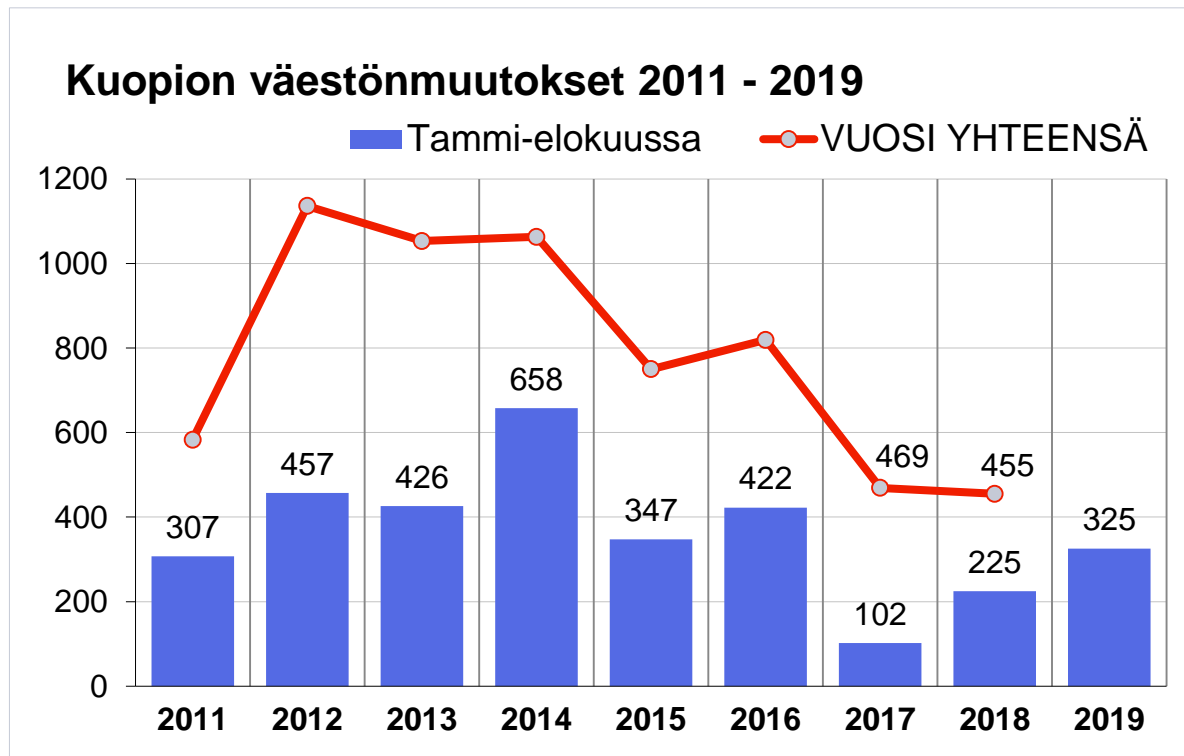
KUOPIO

# Väestönmuutokset tammi-elokuu 2019



Kuopion väestönmuutos tammi-elokuulta oli 325 henkeä. Opiskelijoiden tulomuutto kasvattaa väkilukua syksyn kuukausina. Tulomuutto oli noin 150 henkeä suurempi kuin tammi-elokuussa viime vuonna.

Kuopion väkiluku 31.12.2018 oli 118 664. Vuonna 2018 väestönlisäys oli 455 henkeä, 0,4 %.

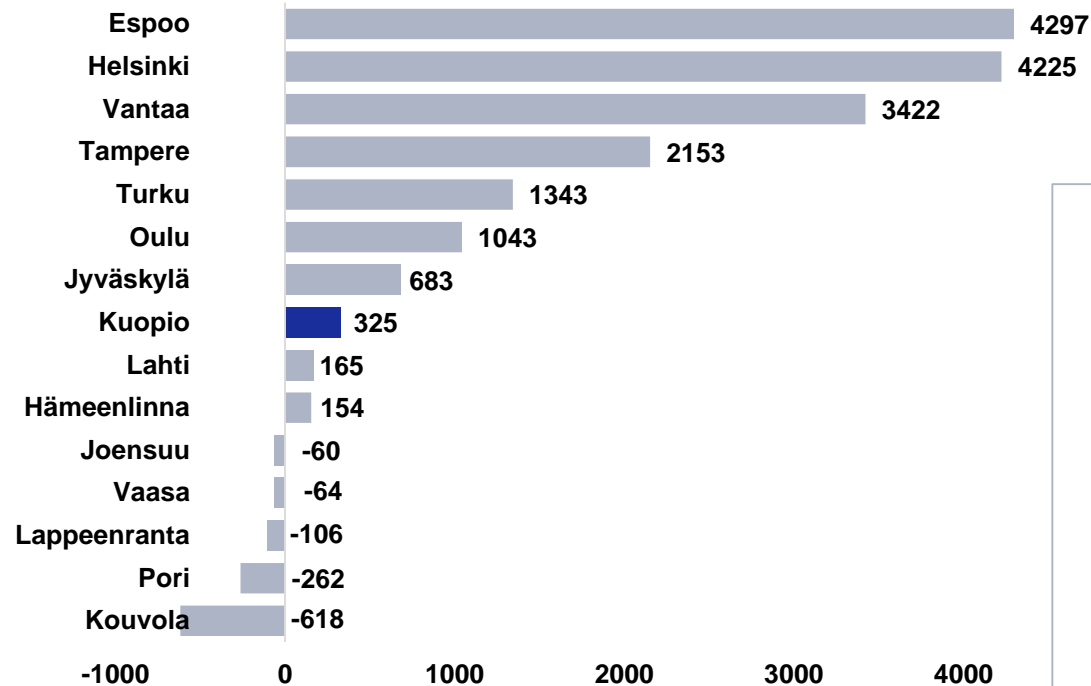


Kuopion väestönmuutos			
Tammi-elokuussa	1-8/2017	1-8/2018	1-8/2019
Syntyneet	702	686	652
Kuolleet	792	774	749
<b>Luonnoll. muutos</b>	<b>-90</b>	<b>-88</b>	<b>-97</b>
Tulomuutto	4455	4298	4453
Lähtömuutto	4372	4147	4161
<b>Muuttovoitto/-tappio</b>	<b>83</b>	<b>151</b>	<b>292</b>
Maahanmuutto	235	250	278
Maastamuutto	126	88	119
<b>Siirtolaisuus (netto)</b>	<b>109</b>	<b>162</b>	<b>159</b>
<b>Tammi-elokuu yhteensä</b>	<b>102</b>	<b>225</b>	<b>325</b>
<b>VUOSI YHTEENSÄ</b>	<b>469</b>	<b>455</b>	

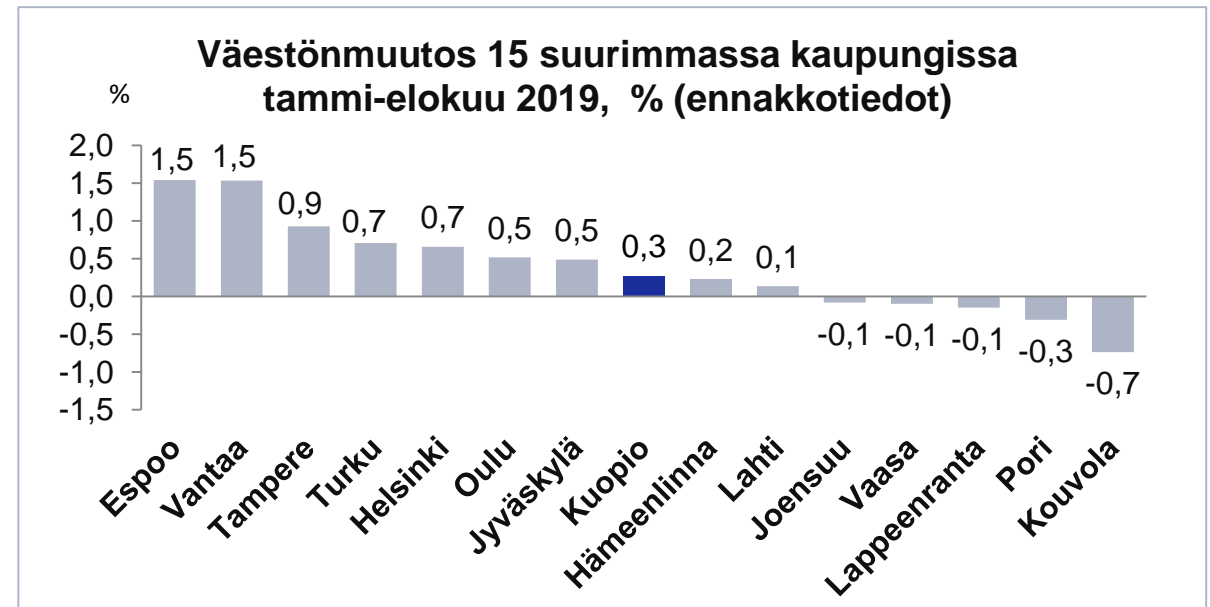
# Väestönmuutokset tammi-elokuu 2019



## Väestönmuutos 15 suurimmassa kaupungissa tammi-elokuu 2019



Kuopion väestönmuutos on keskitasoa 15 suurimman kaupungin joukossa .


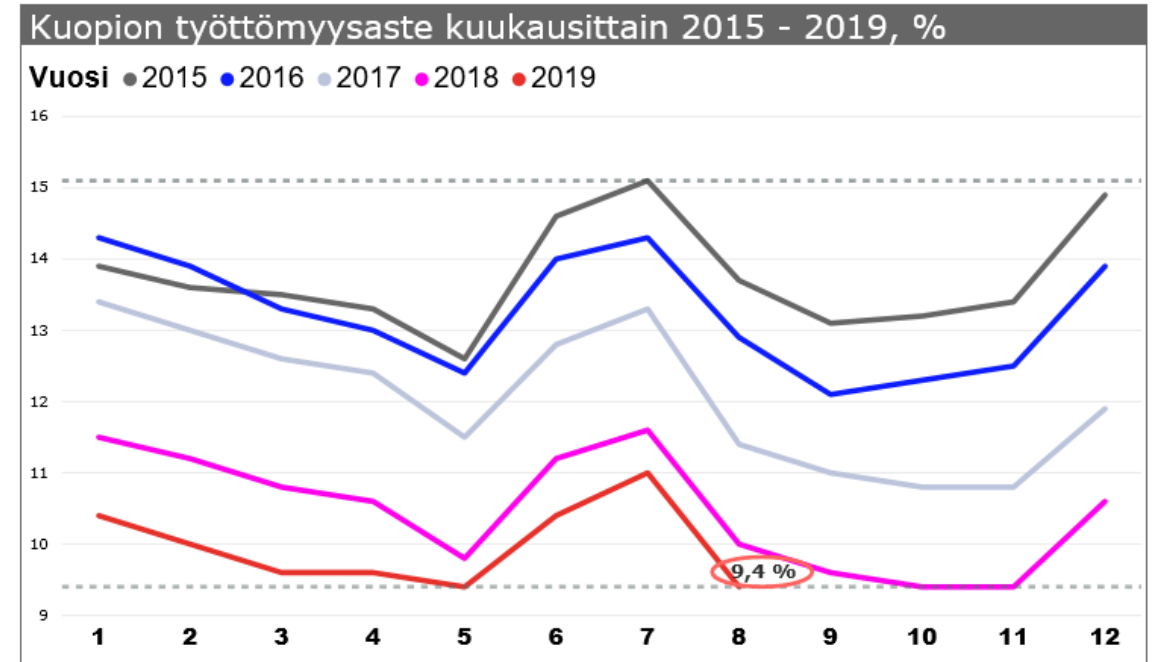


# Työttömyys elokuun lopulla 2019

Kuopiossa oli elokuun lopussa noin 5300 työtöntä ja työttömyysaste oli 9,4 %. Työttömyysaste laski 0,6 % -yksikköä ja työttömiä oli 330 vähemmän edellisen vuoden elokuuhun verrattuna.

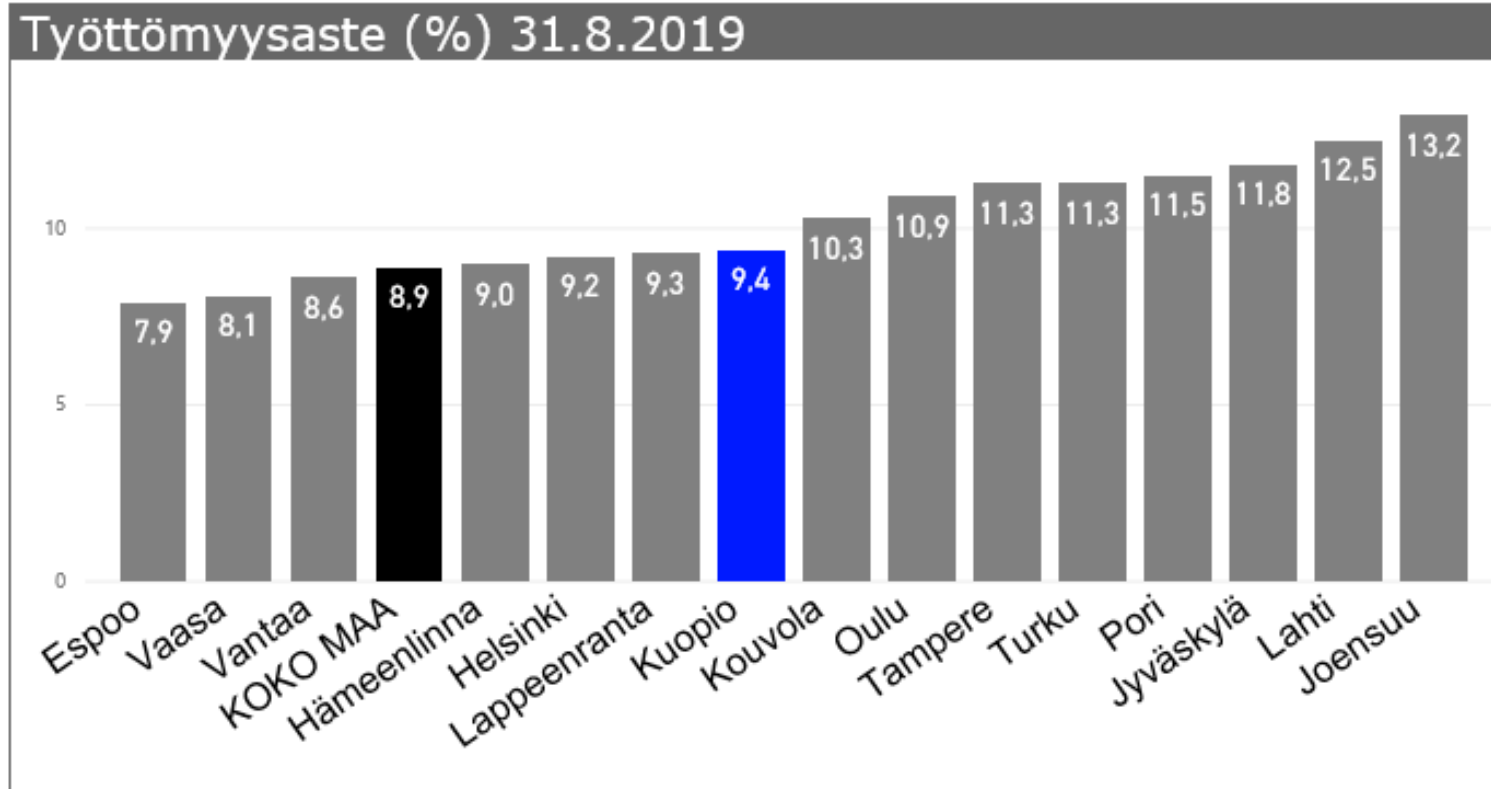
Pitkäaikaistyöttömiä oli noin 1900. Pitkäaikaistyöttömyys, yli 50-vuotiaiden ja alle 25-vuotiaiden työttömyys vähenivät.

Kuopio maksoi tammi-elokuussa Kelalle työmarkkinatuen kuntaosuutta noin 7,3 milj. euroa. Tämä oli noin 0,4 milj. euroa vähemmän kuin tammi-elokuussa 2018. Koko vuonna 2018 Kelan kuntaosuus oli noin 11,3 milj. euroa.



Kuopion työttömyys	01-08/2018	01-08/2019	muutos
Työvoima	56280	56326	46
Työttömyysaste	10,0	9,4	-0,6
<b>Työttömät</b>	<b>5623</b>	<b>5296</b>	<b>-327</b>
joista miehet	3232	3081	-151
joista naiset	2391	2215	-176
Alle 25-v.	911	815	-96
Yli 50-v.	2016	1905	-111
Ulkomaalaiset työttömät	345	325	-20
Pitkäaikaistyöttömät	1945	1869	-76
Kelan työmarkkinatuen kuntaosuus	7 789 077	7 346 087	-442 990

# Työttömyys elokuun lopulla 2019



Kuopion työttömyysaste on matala vertailukaupunkeihin nähden.

[Lisätietoa: Kuopion työllisyyskatsaus](#)

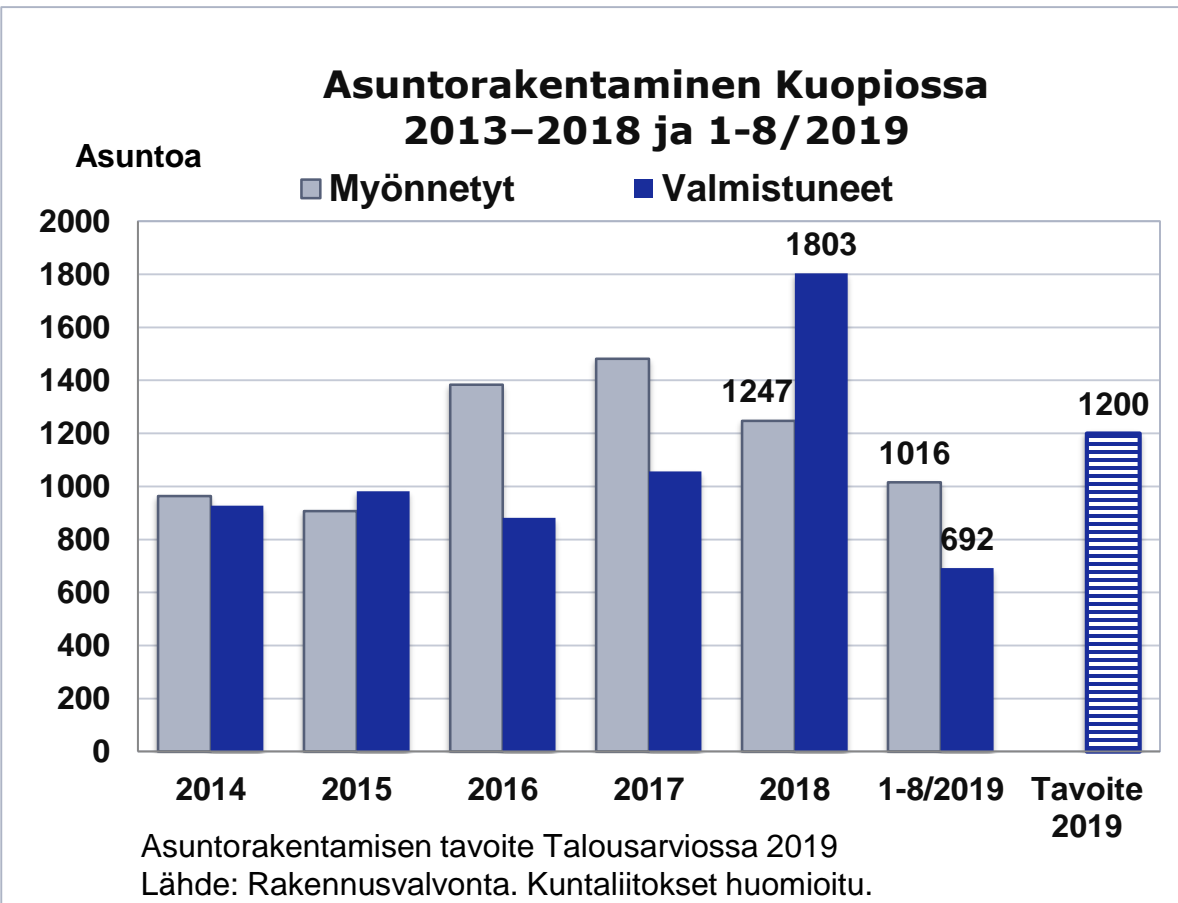
# Rakentaminen tammi-elokuu 2019



Tammi-elokuussa 2019 valmistui noin 700 asuntoa ja rakennuslupia myönnettiin noin 1020 asunnolle. Asuntoja valmistui noin 40 % vähemmän edelliseen tammi-elokuuhun verrattuna. Rakentamisen odotetaan jatkuvan vilkkaana, mutta kasvu tasoittuu.

Merkittävimpiä rakenteilla olevia kohteita ovat Kuopion portin yhteyteen valmistuva 16-kerroksinen asuinliikerakennus, Microkadun kampuksen laajennus, Niiralan kulman rakennukset Hatsalankadulle ja Mölymäelle sekä Kuopuksen opiskelija-asuinkerrostalot Puijonlaaksoon.

Rakentaminen Kuopiossa		01-08/ 2018	01-08/ 2019	Muutos %
Valmistuneet	Kerrosala 1000 m <sup>2</sup>	107,3	100,4	-6 %
	Tilavuus 1000 m <sup>2</sup>	411,8	405,2	-2 %
	Asuntoja kpl	1212	692	-43 %
Myönnetyt rakennusluvut	Kerrosala 1000 m <sup>2</sup>	136,8	114,8	-16 %
	Tilavuus 1000 m <sup>2</sup>	622,3	459,1	-26 %
	Asuntoja kpl	923	1016	10 %



TÄÄLLÄ INSPIRAATIO  
ON LUONNONVOIMA

IR

IN

P

S

KUOPIO

AA

TI

O

