


Kuopion väestö, työttömyys ja rakentaminen

TAMMI-LOKAKUU 2019



11/2019

Väestönmuutokset tammi-lokakuu 2019



Kuopion väestönmuutos tammi-lokakuulta oli 726 henkeä. Opiskelijoiden tulomuutto kasvattaa väkilukua syksyn kuukausina. Muuttovoitto kasvoi edellisvuoden tammi-lokakuusta noin 200 hengellä.

Kuopion väkiluku 31.12.2018 oli 118 664 ja vuoden 2018 väestönlisäys 455 henkeä.

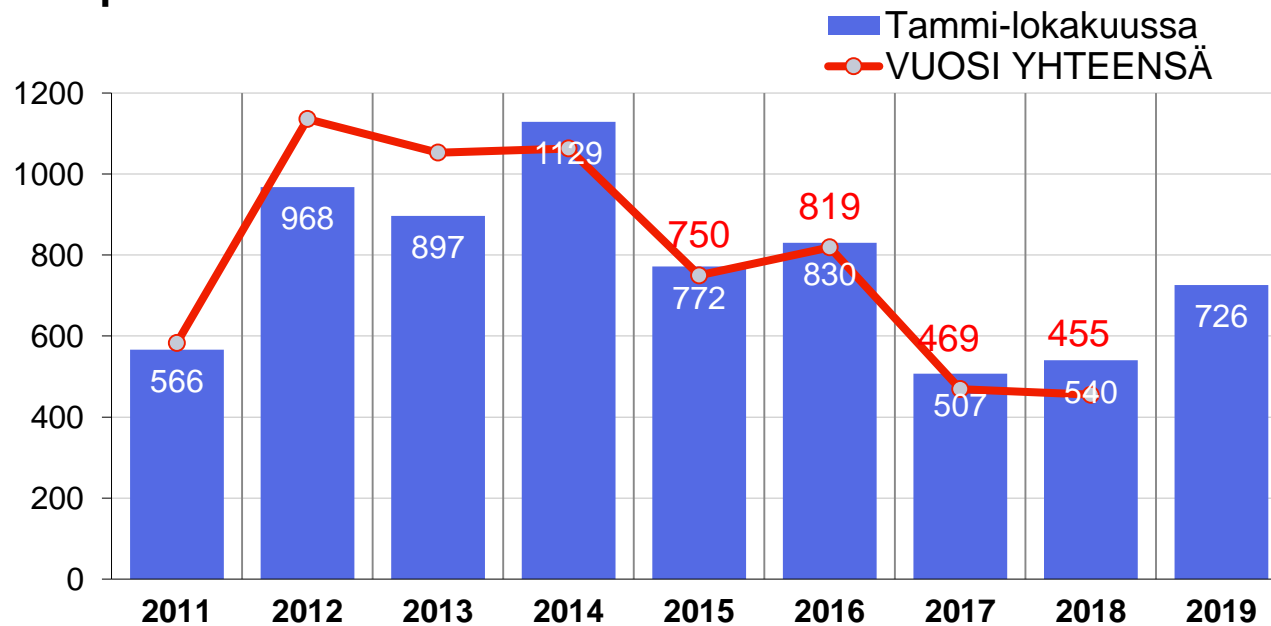
Väestömäärä

31.12.2018 118 664

31.10.2019 119 390

muutos +726

Kuopion väestönmuutokset 2011 - 2019



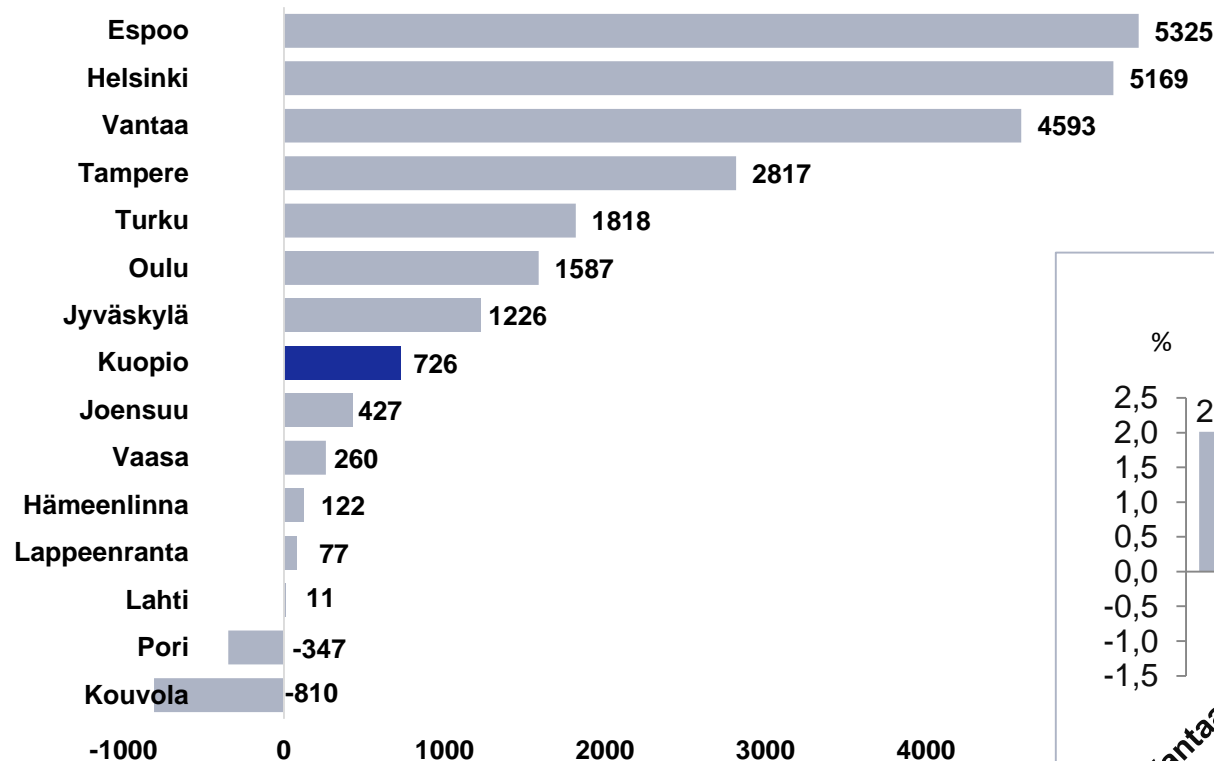
Kuopion väestönmuutos

Tammi-lokakuu	1-10/2018	1-10/2019
Syntyneet	859	831
Kuolleet	944	933
Luonnoll. muutos	-85	-102
Tulomuutto	5591	5656
Lähtömuutto	5177	5053
Muuttovoitto/-tappio	414	603
Maahanmuutto	348	398
Maastamuutto	137	145
Siirtolaisuus (netto)	211	253
Tammi-lokakuu yhteensä	540	726
VUOSI YHTEENSÄ	455	

Väestönmuutokset tammi-lokakuu 2019

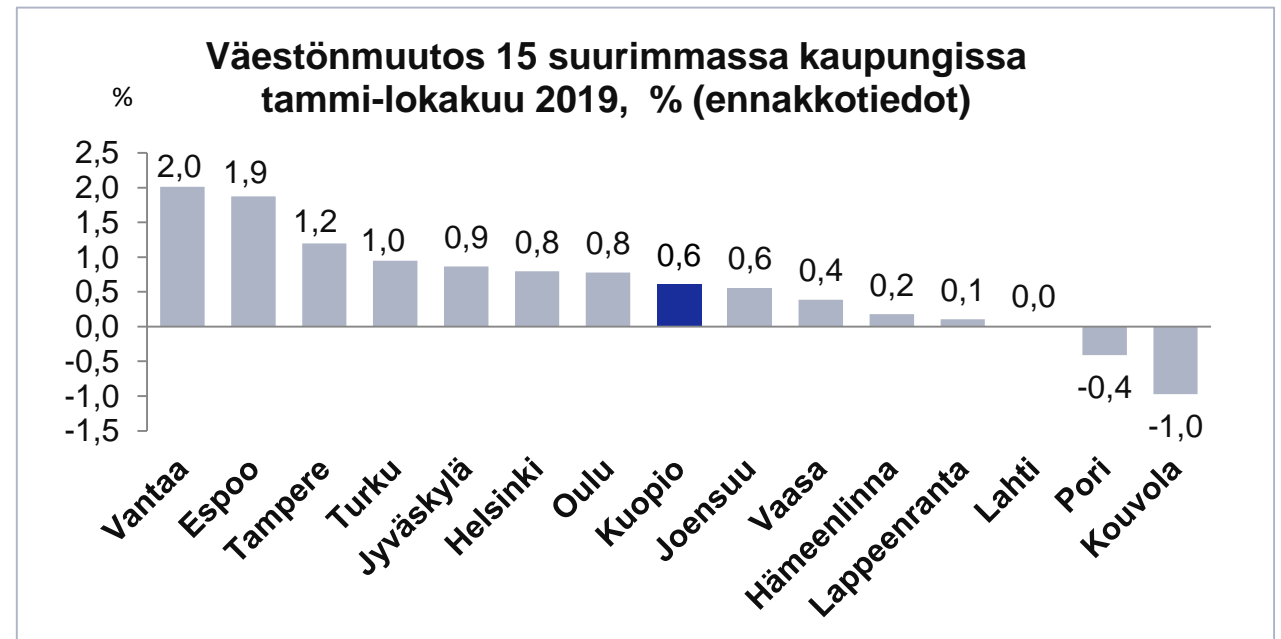


Väestönmuutos 15 suurimmassa kaupungissa tammi-lokakuu 2019



Kuopion väestönmuutos on keskitasoa 15 suurimman kaupungin joukossa.

Siilinjärven väestönmuutos oli -209 ja Kuopion seudun 517 henkeä.



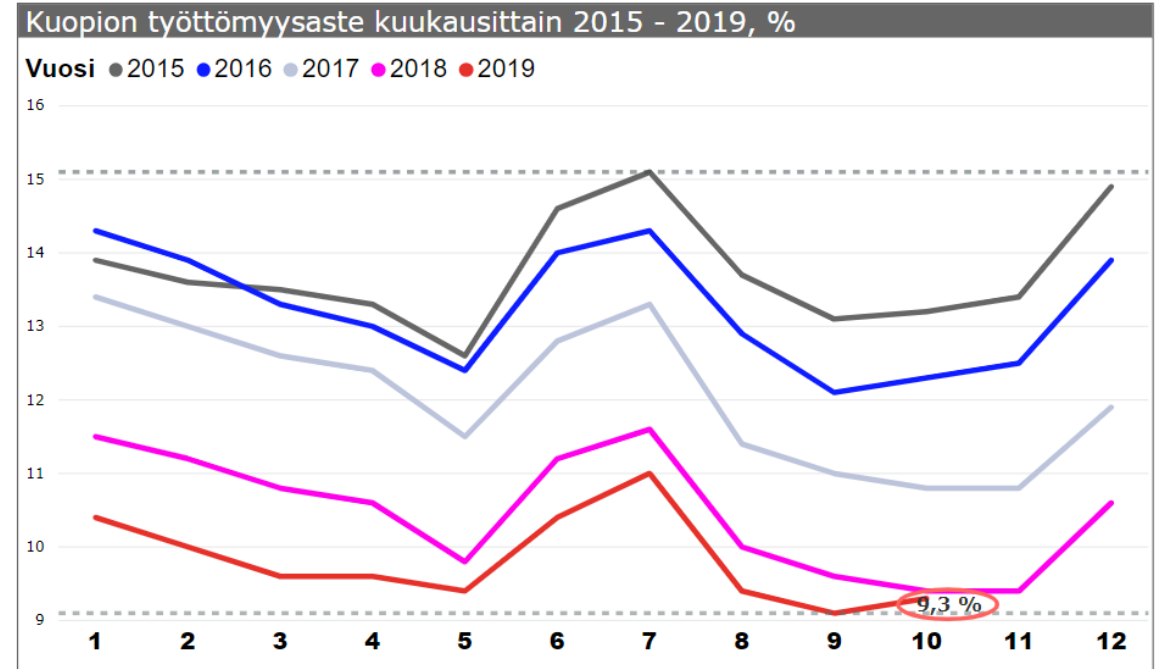
Työttömyys lokakuun lopulla 2019

Kuopiossa oli lokakuun lopussa noin 5200 työtöntä ja työttömyysaste oli 9,3 %. Työttömyysaste laski 0,1 % -yksikköä ja työttömiä oli 70 vähemmän edellisen vuoden lokakuuhun verrattuna.

Pitkäaikaistyöttömiä oli noin 1800. Pitkäaikaistyöttömien, yli 50-vuotiaiden ja alle 25-vuotiaiden työttömien määrä väheni hieman edelliseen vuoden vastaavaan ajankohtaan verrattuna. Avoimia työpaikkoja oli 1925 ja niiden määrä kasvoi noin 550 työpaikalla.

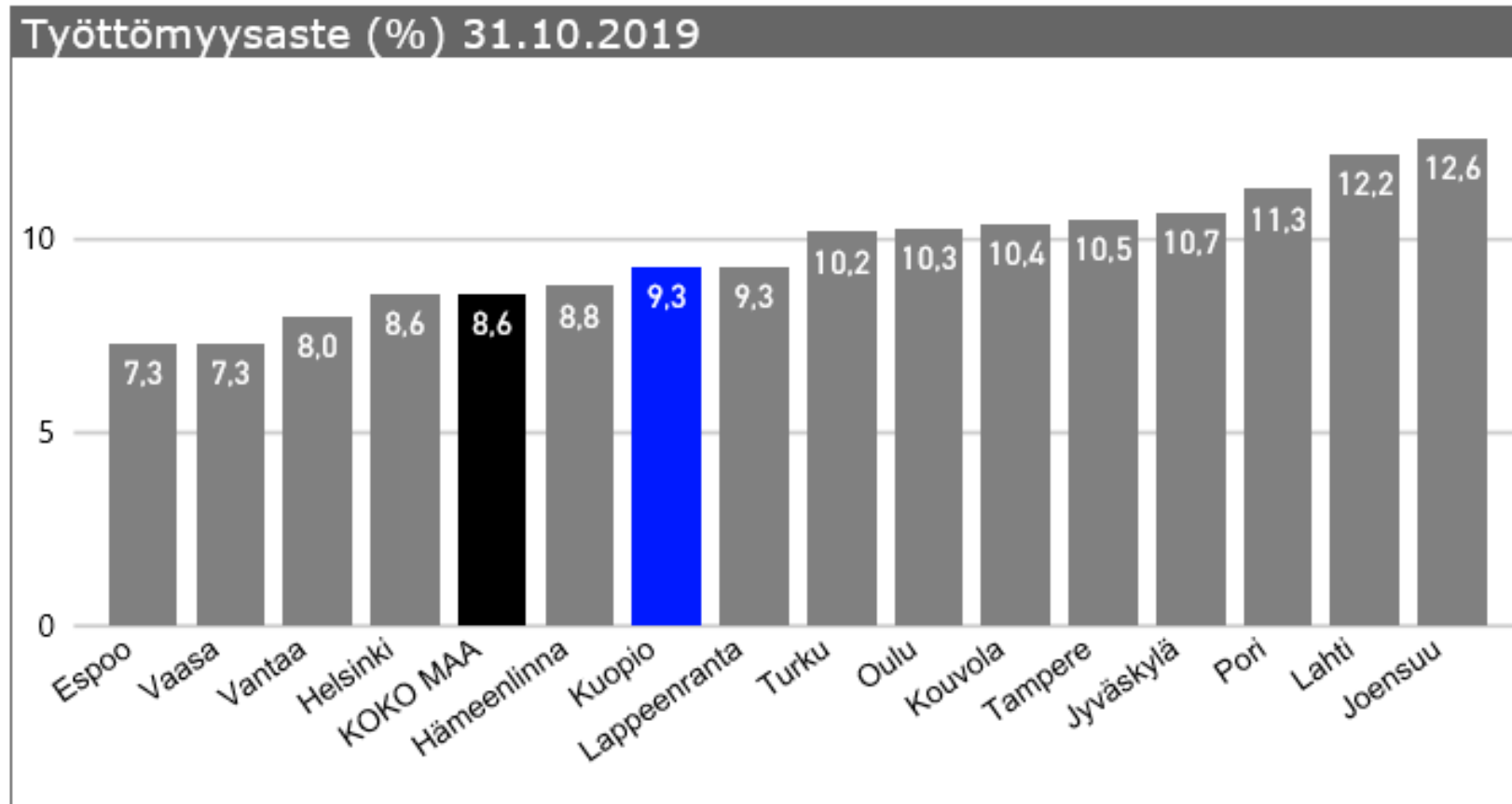
Kuopio maksoi tammi-lokakuussa Kelalle työmarkkinatuen kuntaosuutta noin 9,1 milj. euroa. Ennuste koko vuodelle 2019 on 11,0 milj. euroa. Koko vuonna 2018 Kelan kuntaosuus oli noin 11,3 milj. euroa.

Työttömien määrän kehitys tammi-lokakuu 2016-2019



Kuopion työttömyys	01-10/2018	01-10/2019	muutos
Työvoima	56280	56326	46
Työttömyysaste	9,4	9,3	-0,1
Työttömät	5288	5218	-70
joista miehet	3135	3158	23
joista naiset	2153	2060	-93
Alle 25-v.	806	740	-66
Yli 50-v.	1951	1938	-13
Ulkomaalaiset työttömät	285	219	-66
Pitkäaikaistyöttömät	1825	1793	-32
Kelan työmarkkinatuen kuntaosuus	9 579 090	9 132 997	-446 093

Työttömyys lokakuun lopulla 2019



Kuopion työttömyysaste on matala vertailukaupunkeihin nähden.

[Lisätietoa: Kuopion työllisyyskatsaus](#)

Rakentaminen tammi-lokakuu 2019



Tammi-lokakuussa 2019 valmistui noin 750 asuntoa ja rakennuslupia myönnettiin noin 1100 asunnolle. Asuntoja valmistui noin puolet vähemmän kuin edellisen ennätysvuoden tammi-lokakuussa. Kerrosalaa liike-, toimisto- ja opetusrakennuksiin valmistui edellisvuotta enemmän.

Myönnettyissä luvissa asuinrakennuksiin myönnettyä kerrosalaa on edellisvuotta enemmän, mutta kokonaisuutena rakennuksiin myönnetty kerrosala on edellisvuotta pienempi.

Merkittävimpiä rakenteilla olevia kohteita ovat Kuopion portin yhteyteen valmistuva 16-kerroksinen asuin-liikerakennus, Microkadun kampuksen laajennus, Niiralan kulman rakennukset Hatsalankadulle ja Mölymäelle sekä Kuopaksen opiskelija-asuinkerrostalot Puijonlaaksoon.

Rakentaminen Kuopiossa		01-10/ 2018	01-10/ 2019	Muutos %
Valmistuneet	Kerrosala 1000 m ²	145,7	109,7	-25 %
	Tilavuus 1000 m ²	571,6	442,0	-23 %
	Asuntoja kpl	1598	751	-53 %
Myönnetyt rakennusluvut	Kerrosala 1000 m ²	152,4	127,9	-16 %
	Tilavuus 1000 m ²	683,9	522,5	-24 %
	Asuntoja kpl	1068	1092	2 %



TÄÄLLÄ INSPIRAATIO
ON LUONNONVOIMA

IR

IN

P

S

KUOPIO

AA

TI

O

