

Kuopion väestökehitys vuonna 2018



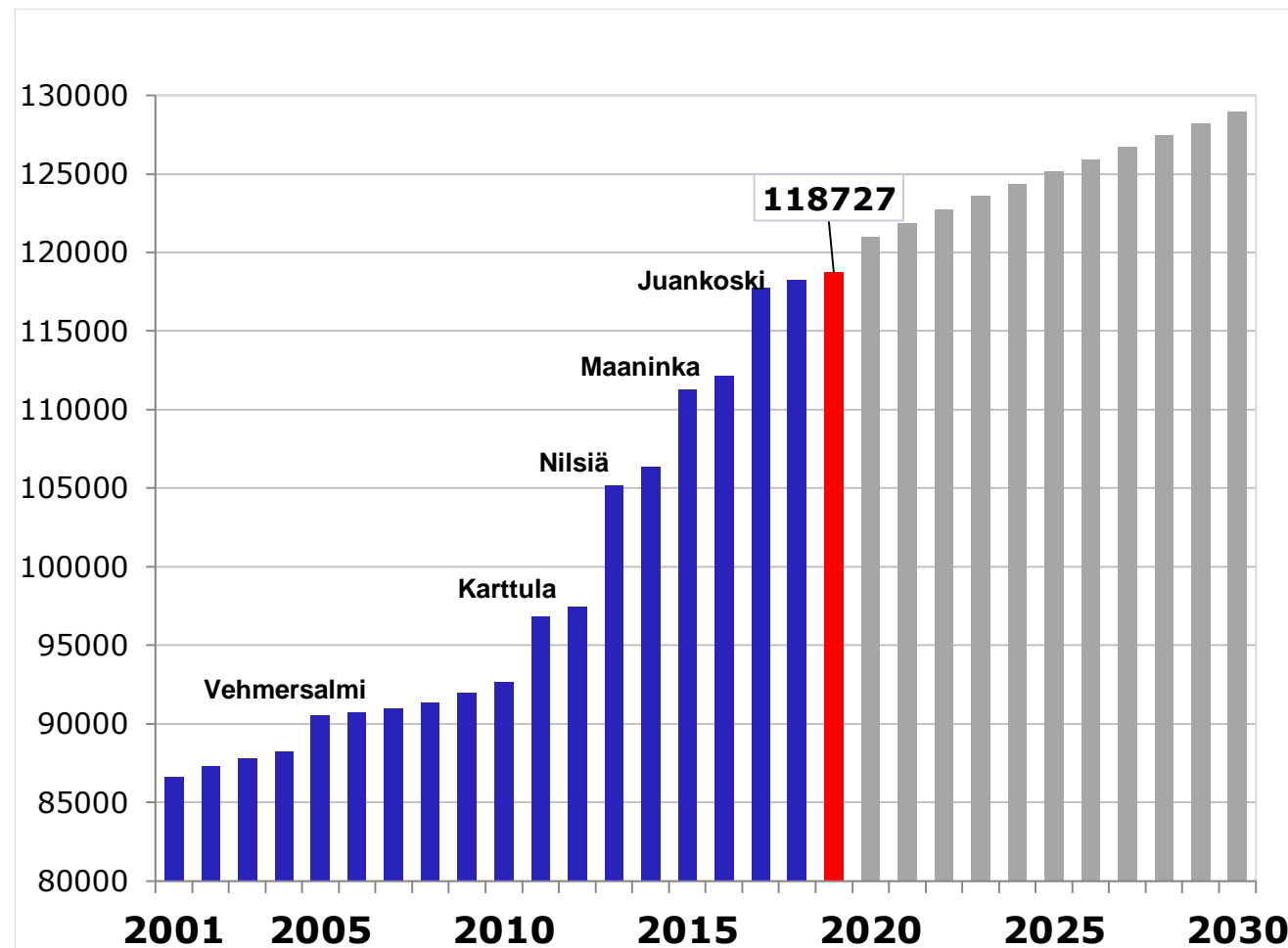
Kuopion ennakkoväkiluku

118 700

31.12.2018

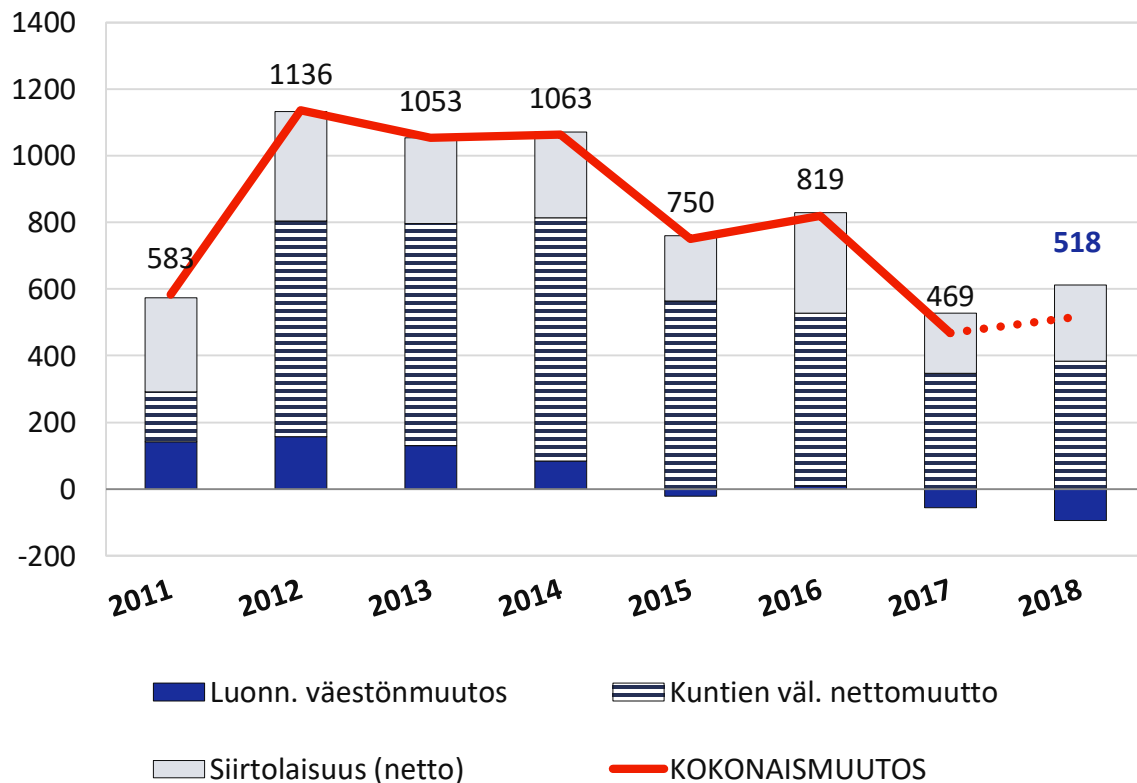
- Kuopion ennakkoväkiluku 31.12.2018 oli 118 727. Vuosi sitten 31.12.2017 väkiluku oli 118 209.
- Vuonna 2018 väestönkasvu oli +518 (0,4 %). Vuonna 2017 väestönkasvu oli +469 (0,4 %)

*) Tilastokeskus ilmoittaa virallisen väkiluvun 29.3.2019.



Kuopion väestökehitys vuonna 2018

Kuopion väestönmuutokset 2011 - 2018

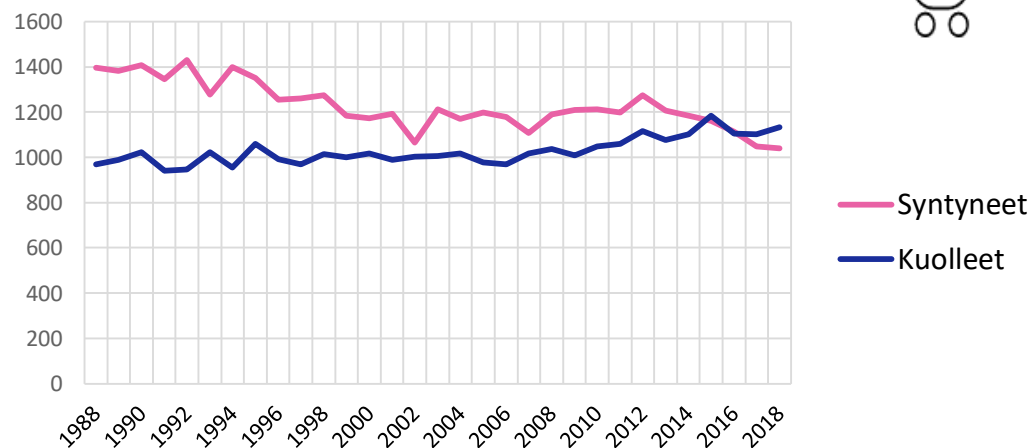


Lähde: Tilastokeskus, aluejako 2018, ennakkotieto 2018

Vuonna 2018 Kuopion väestönkasvu oli noin **500 henkeä** eli **0,4 %**. Luonnollinen väestönmuutos oli miinuksella 94 henkeä. Lapsia syntyi 1040 ja kuolleita oli 1134. Syntyvyys on alhaisella tasolla. Muuttovoitto oli noin 600 henkeä (kuntien välinen muuttovoitto 383 henkeä ja nettosiirtolaisuus 229).

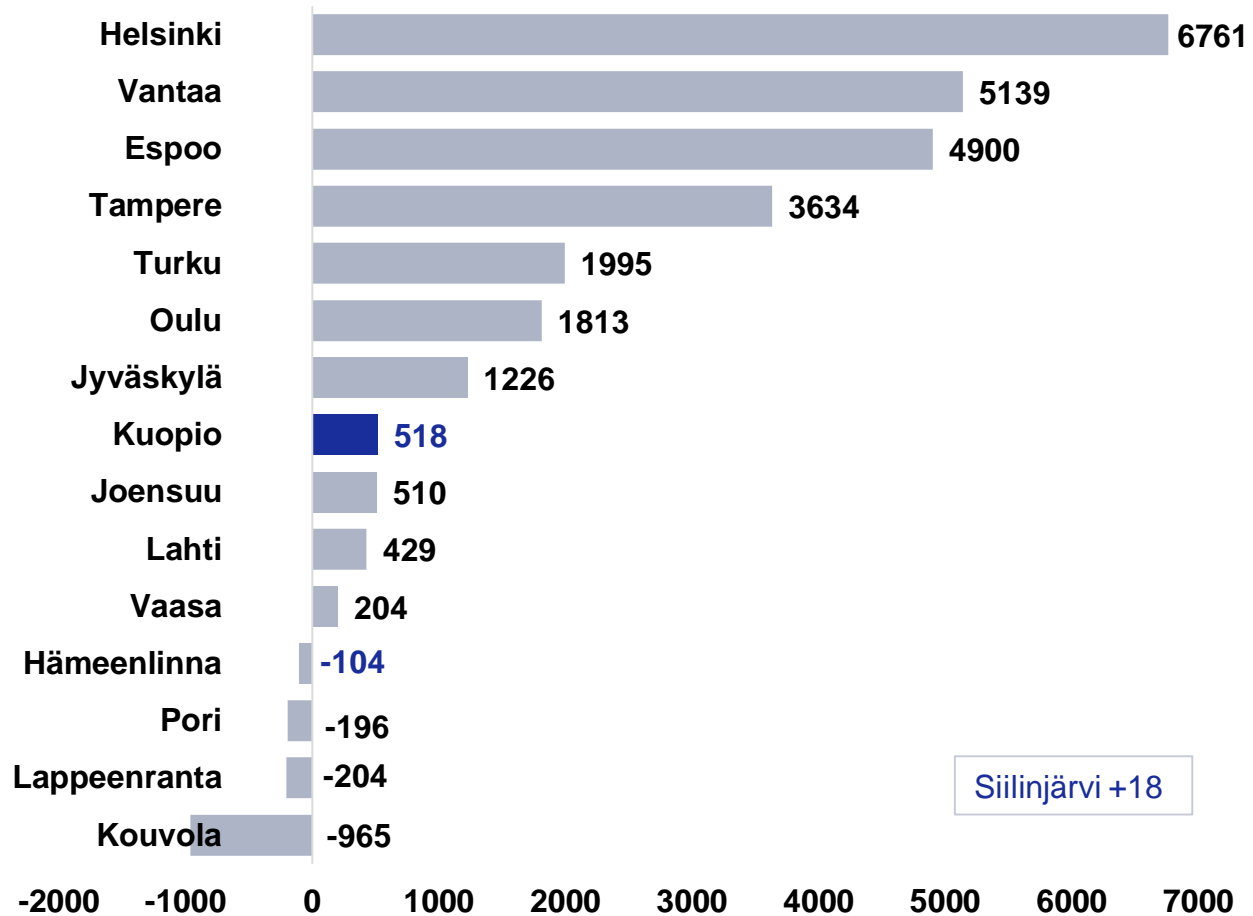
Tiedot perustuvat Tilastokeskuksen ennakkotietoon 29.1.2019, lopullinen väestötieto julkistetaan 29.3.2019.

Kuopion luonnollinen väestönmuutos 1988 - 2018



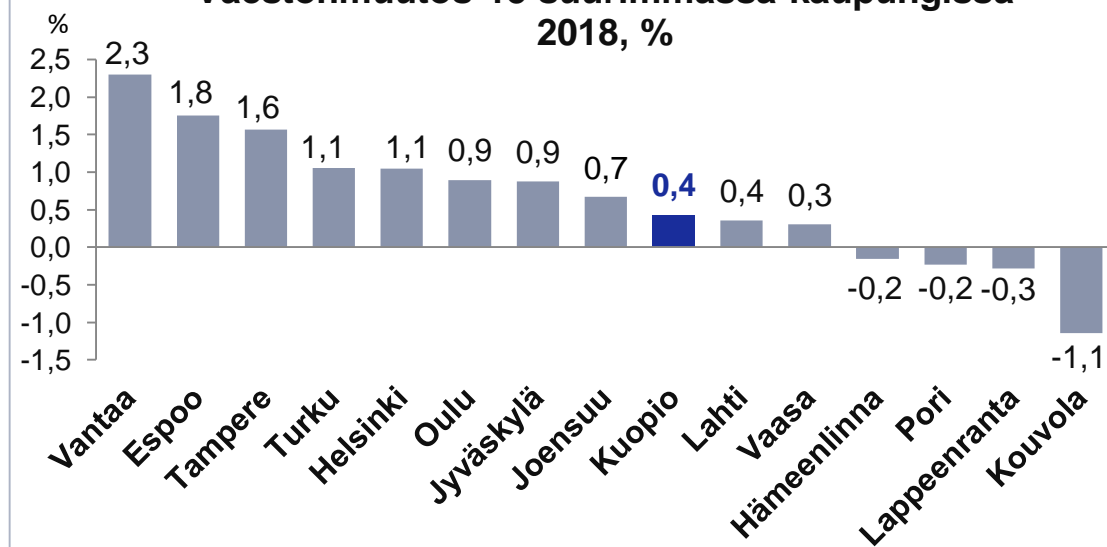
Kuopion väestökehitys vuonna 2018

Väestönmuutos 15 suurimmassa kaupungissa 2018

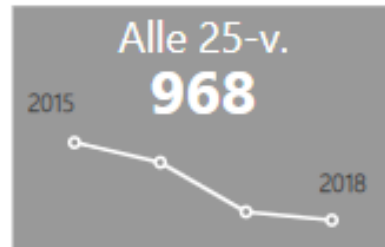

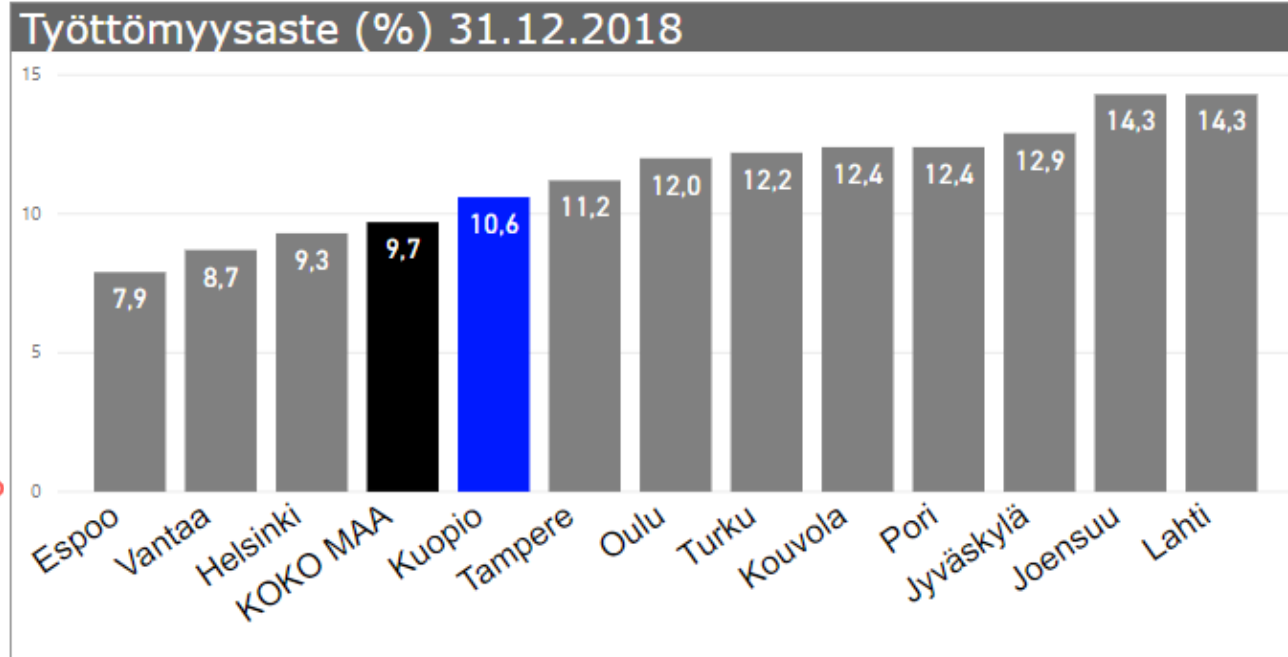
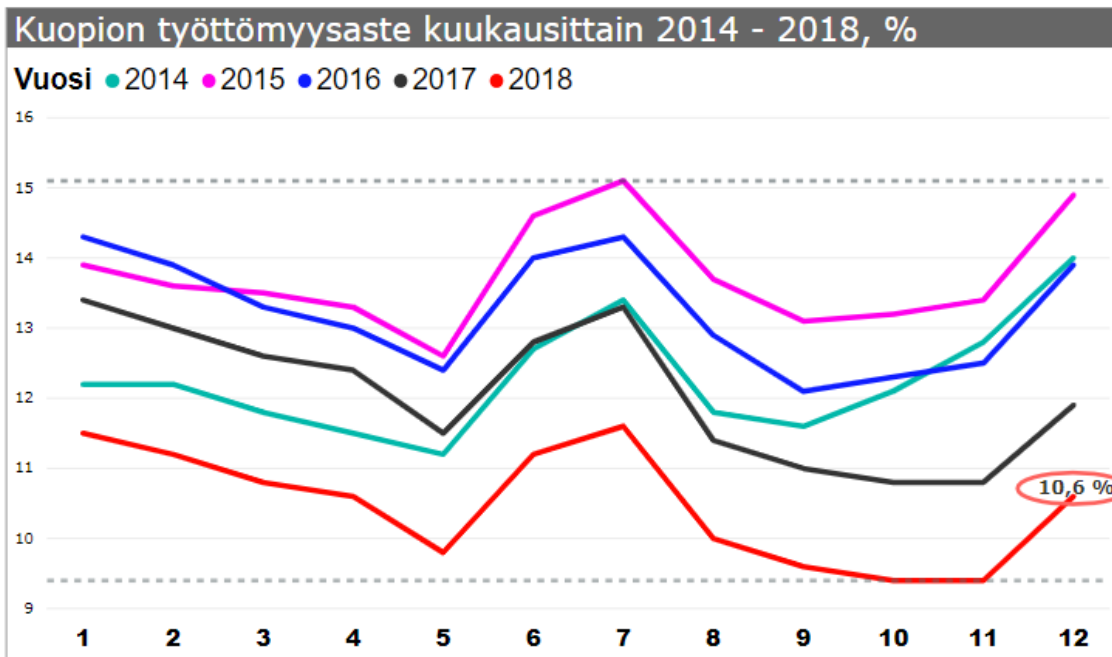


Vertailukaupunkien joukossa Kuopion väestönkasvu oli keskitasoa.

Väestönmuutos 15 suurimmassa kaupungissa 2018, %



Työttömyys joulukuu 2018



Kuopion joulukuun työttömyysaste oli alemmalla tasolla viimeksi vuonna 2007. Pitkäaikaistyöttömyys samoin kuin yli 50-vuotiaiden ja alle 25-vuotiaiden työttömyys vähenee. Suurimpien kaupunkien joukossa Kuopion työttömyysaste oli neljänneksi matalin.

Lue lisää: [Kuopion työllisyyskatsaus](#)

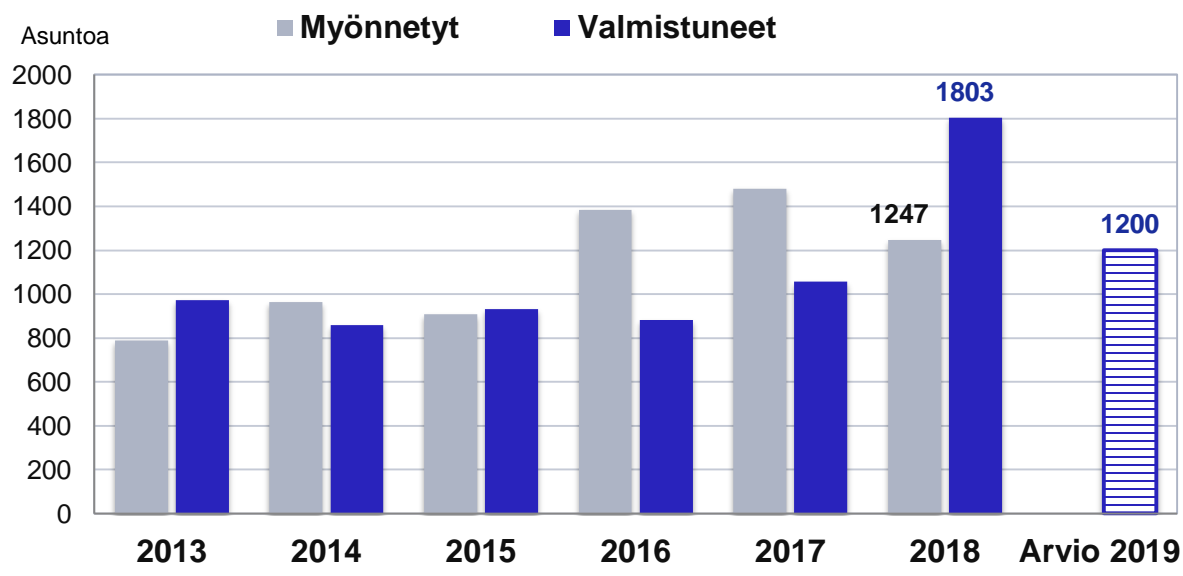
Rakentaminen vuonna 2018

- Vuosi 2018 oli asuntorakentamisen ennätysvuosi. Asuntoja valmistui 1803. Eniten asuntoja valmistui Puijonlaaksoon, Lehtoniemeen, Rautaniemeen ja Linnanpellolle. Myönnettyjä lupia oli vuoden lopussa 1247 asunnolle, n. 200 vähemmän kuin vuosi sitten.
- Liike- ja palvelurakentamisen kohteista valmistui mm. Karttulan Kissakuusen koulu ja päiväkoteja Päivärantaan, Lehtoniemeen, Maaningalle ja Juankoskelle. Lisäksi valmistui useita hoivapalvelurakennuksia.
- Asuntotuotannon vuositavoite on 1200 asuntoa vuosille 2019 – 2023.



**Uusia asuntoja valmistui
n. 1800
vuonna 2018**

Asuntorakentaminen Kuopiossa 2013 - 2018 ja arvio 2019



		2017	2018	Muutos-%
Valmistuneet rakennukset				
Uudet rakennukset	Tilavuus 1000 m ³	572,6	685,7	20 %
	Kerrosala 1000 m ²	135,5	173,7	28 %
Uudet rakennukset	Asuntoja	1057	1752	66 %
Lisärakentaminen	Asuntoja*		51	
Valmistuneet asunnot	Asuntoja yht.	1057	1803	71 %
Myönnettyt rakennusluvut		2017	2018	Muutos-%
Uudet rakennukset	Tilavuus 1000 m ³	623,8	731,9	17 %
	Kerrosala 1000 m ²	154,8	166,3	7 %
Uudet rakennukset	Asuntoja	1431	1120	-22 %
Lisärakentaminen	Asuntoja**		127	
Myönnettyt luvat	Asuntoja yht.	1431	1247	-13 %

*2018 valmistuneet sis. Sairaalakatu 6 koulurakennus, 41 asuntoa ja Minna Canhin katu 11, 10 asuntoa. ** Myönnettyt luvat 2018 sis. Puijonkatu 29 pankkitalon 127 asuntoa.

Lähde: Rakennusvalvonta. Kuntaliitokset huomioitu.