

Kuopion naiset ja miehet tilastoissa



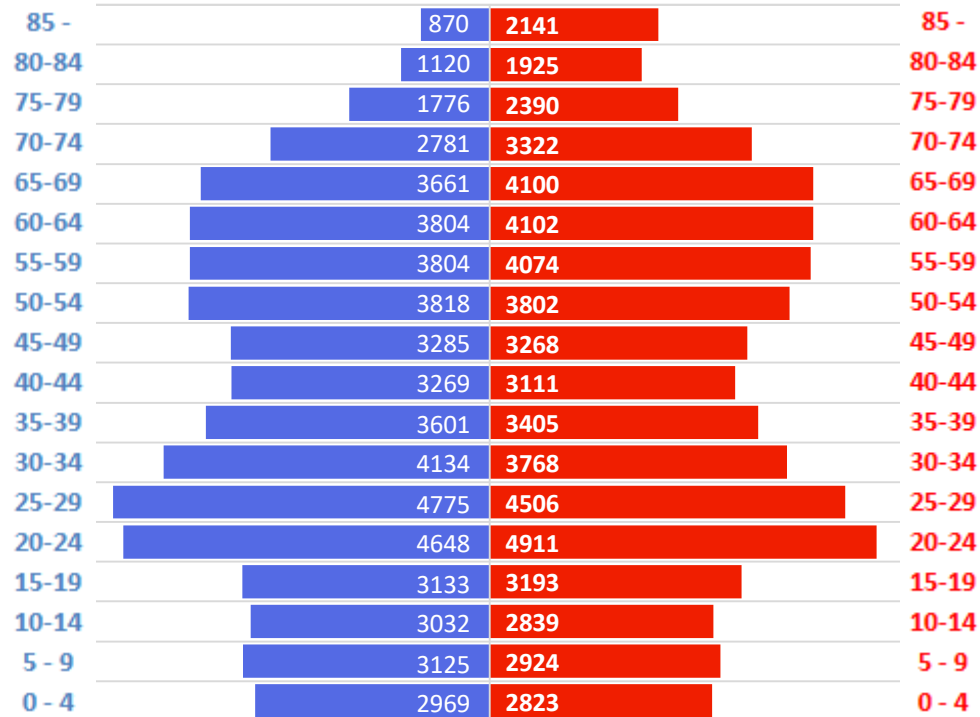
Lähteet:

Tilastokeskus: Väestö-, koulutus- ja työssäkäyntitilastot, Työministeriö: Työttömyysstilastot

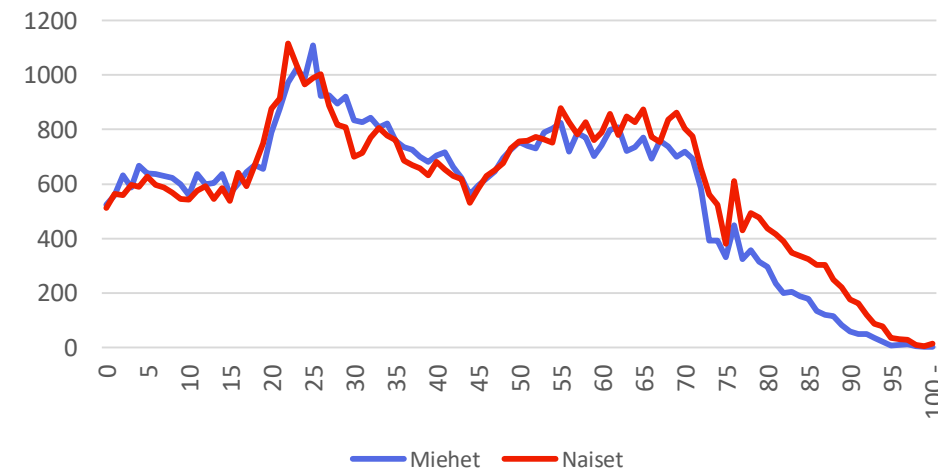
VÄESTÖ

KUOPION VÄESTÖPYRAMIDI 31.12.2017

■ Miehet ■ Naiset



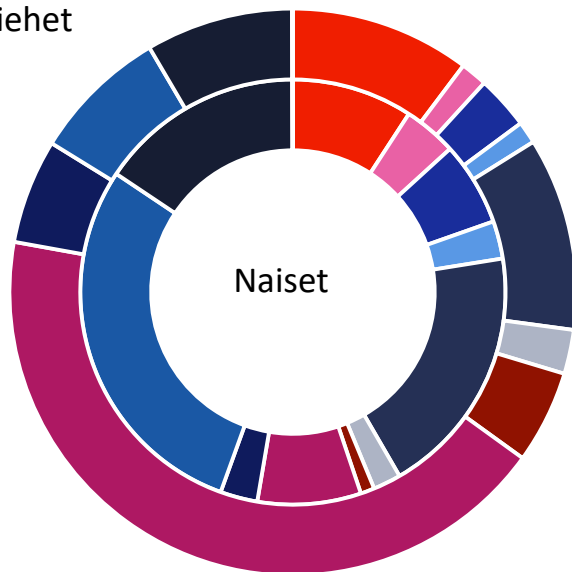
Naiset ja miehet iän mukaan



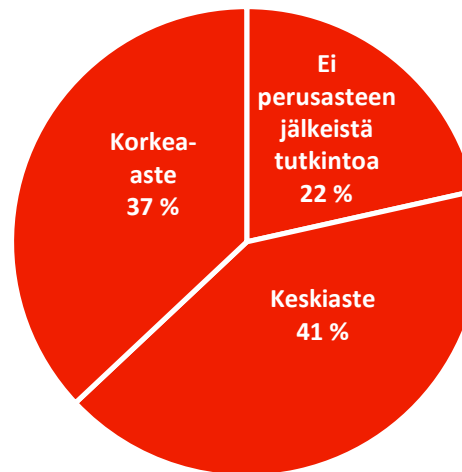
KOULUTUS

Tutkinnot koulutusalan ja sukupuolen mukaan 2017

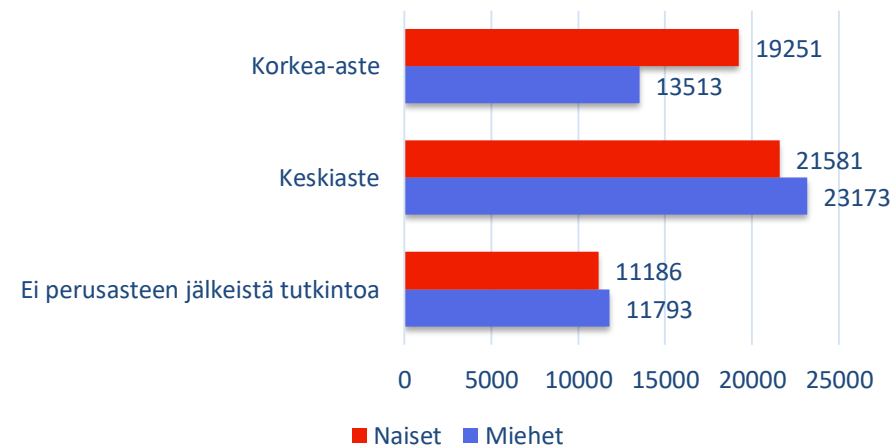
Miehet



- Yleissivistävä koulutus
- Kasvatusalat
- Humanistiset ja taidealat
- Yhteiskunnalliset alat
- Kauppa, hallinto ja oikeustieteet
- Luonnontieteet
- Tietojenkäsittely ja tietoliikenne (ICT)
- Tekniikan alat
- Maa- ja metsätalousalat
- Terveys- ja hyvinvointialat
- Palvelualat
- Muut tai tuntemattomat koulutusalat

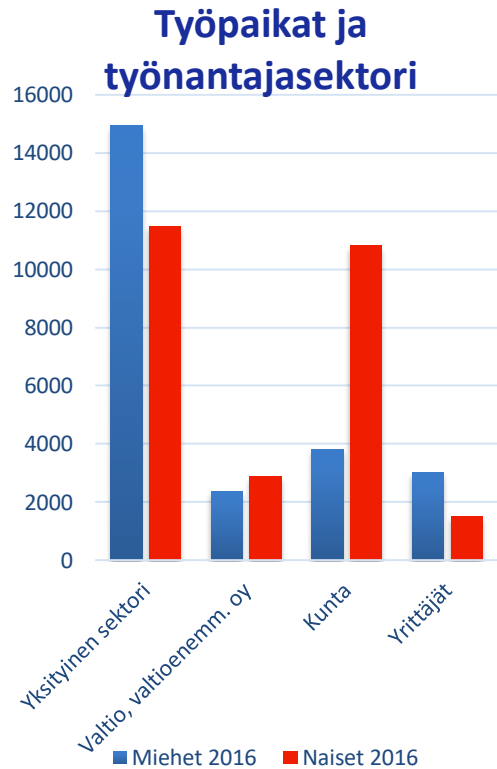


15 vuotta täyttäneet koulutusasteen mukaan 2017

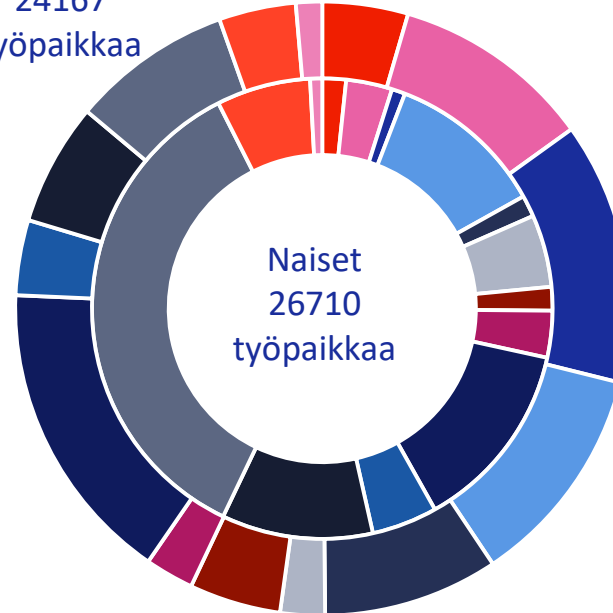


TYÖPAIKAT

Työpaikat toimialoittain sukupuolen mukaan 2016



Miehet
24167
työpaikkaa

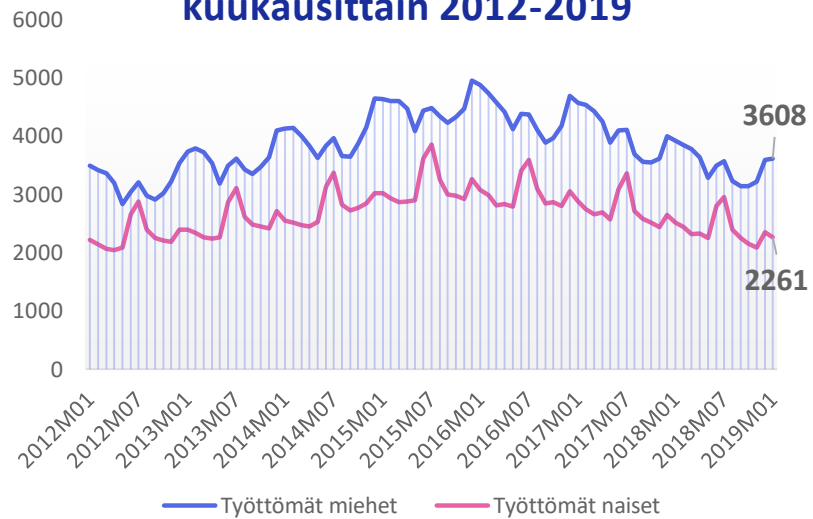


- A,B Maa-, metsä- ja kalatalous, kaivostoiminta
- C-E Teollisuus, sähkö-, lämpö-, vesi- ja jätehuolto, kaivostoiminta
- F Rakentaminen
- G Tukku- ja vähitt.kauppa, moottoriajoneuv. ja moottorip. korjaus
- H Kuljetus ja varastointi
- I Majoitus- ja ravitsemistoiminta
- J Informaatio ja viestintä
- K, L Rahoitus- ja vakuutustoiminta; kiinteistöala
- M, N Liike-elämän palvelut
- O Julkinen hallinto ja maanp.; pakoll. sos.vakuutus
- P Koulutus
- Q Terveys- ja sosiaalipalvelut
- R-U Muu palvelutoiminta
- X Toimiala tuntematon

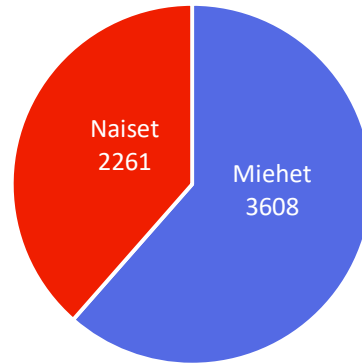
TYÖTTÖMYYS

Työttömyysasteet
naiset 8,0 %
miehet 12,8 %

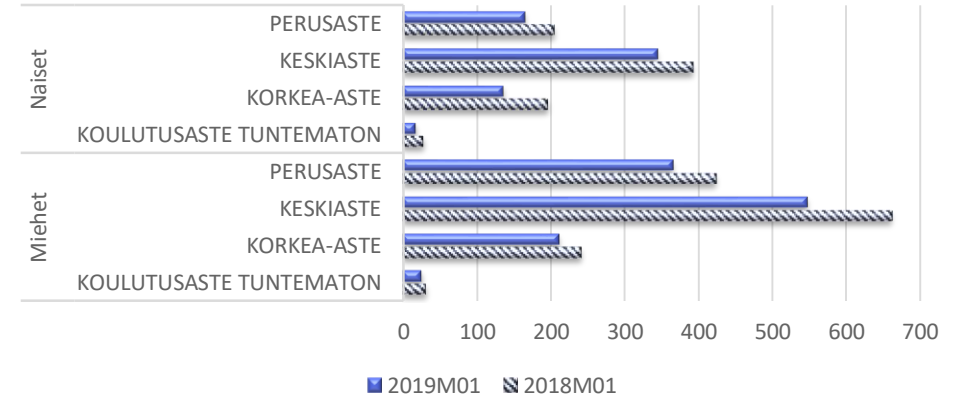
Naisten ja miesten työttömyys
Kuopiossa
kuukausittain 2012-2019



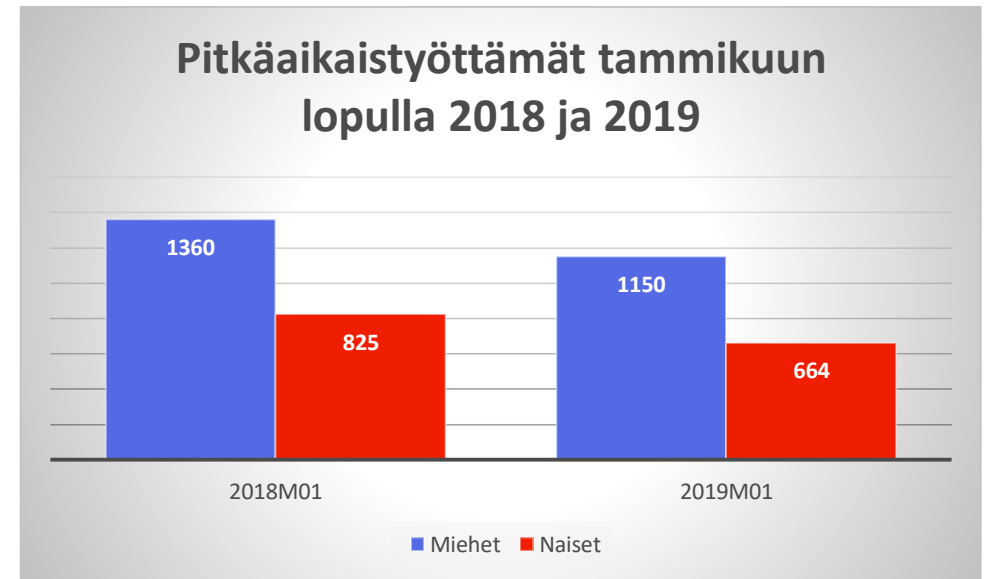
Työttömät 1/2019



Pitkäaikaistyöttömät koulutuksen mukaan
tammikuun lopussa 2018 ja 2019



Pitkäaikaistyöttömät tammikuun
lopulla 2018 ja 2019



TÄÄLLÄ INSPIRAATIO
ON LUONNONVOIMA

IR

IN

P

S

KUOPIO

AA

TI

O

