

KUOPION SEUDUN YRITYSTEN LIIKETOIMINTA

Liiketoiminnan trendit 2010-2018

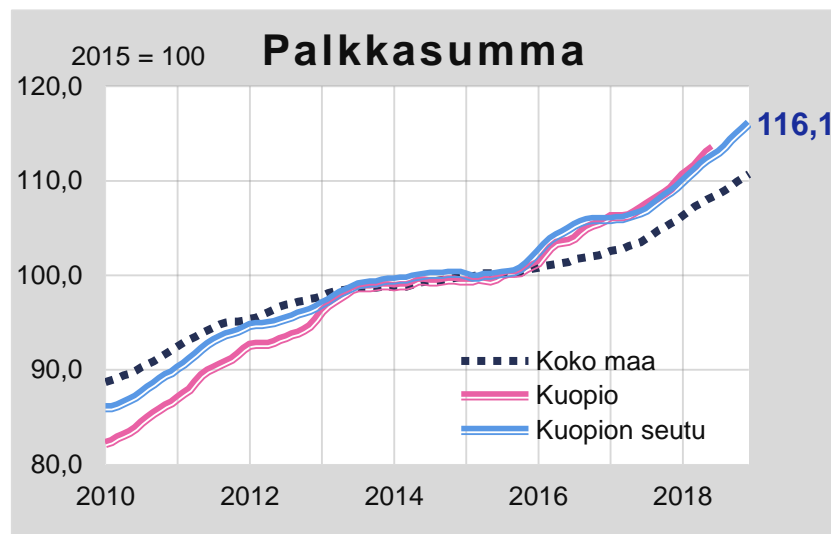
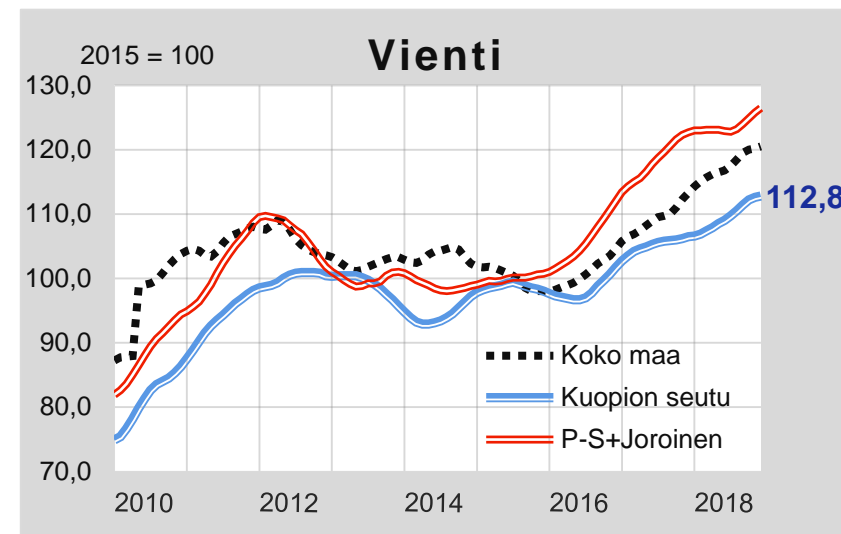
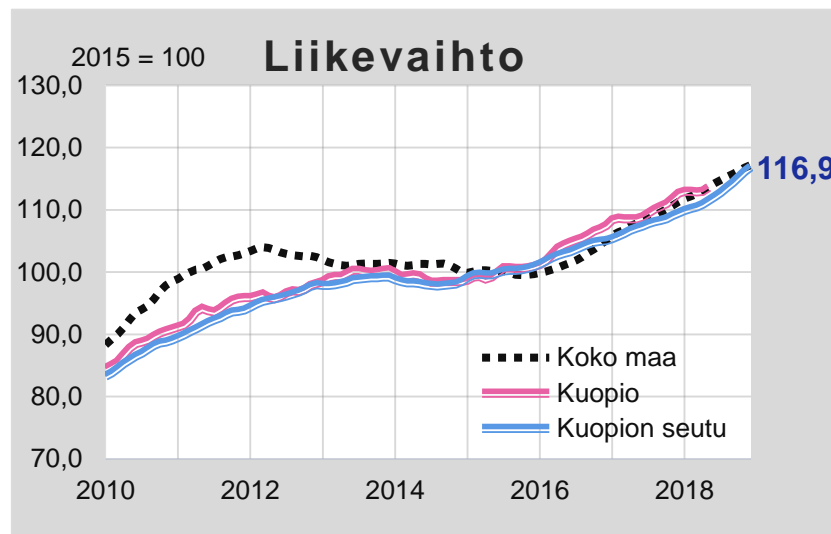
Kuopion seudun yritysten liiketoiminnan kehitys oli positiivista vuonna 2018.

Yritysten **liikevaihto kasvoi** vuonna 2018 noin **312 milj. euroa, eli 4,8 %**. Mukana oli noin 7400 yrityksen tiedot. Koko maassa liikevaihto kasvoi 5,4 %.

Palkkasumman kasvu edellisvuodelta oli noin **111 milj. euroa eli 5,6 %**. Yrityksistä noin 3900 maksoi palkkoja. Koko maassa palkkasumma kasvoi 4,5 %.

Vientiliiketoiminta kasvoi noin **21 milj. euroa, 3,2 %**. Vientiyrityksiä oli noin 850. Koko maassa vienti kasvoi 7,7 %.

Lähde: Tilastokeskus,
Asiakaskohtainen suhdannepalvelu 13.04.2019



KUOPION SEUTU					
M€	2014	2015	2016	2017	2018
Liikevaihto	5 889	6 026	6 269	6 477	6 789
Palkkasumma	1 847	1 849	1 942	1 978	2 088
Vienti	565	613	588	650	671
Vuosu muutokset %					
Liikevaihto	-0,7	2,3	4,0	3,3	4,8
Palkkasumma	1,3	0,1	5,0	1,9	5,6
Vienti	-8,3	8,6	-4,1	10,6	3,2

TÄÄLLÄ INSPIRAATIO
ON LUONNONVOIMA

IR

IN

P

S

KUOPIO

AA

TI

O

