

KUOPION SEUDUN YRITYSTEN LIIKETOIMINTA

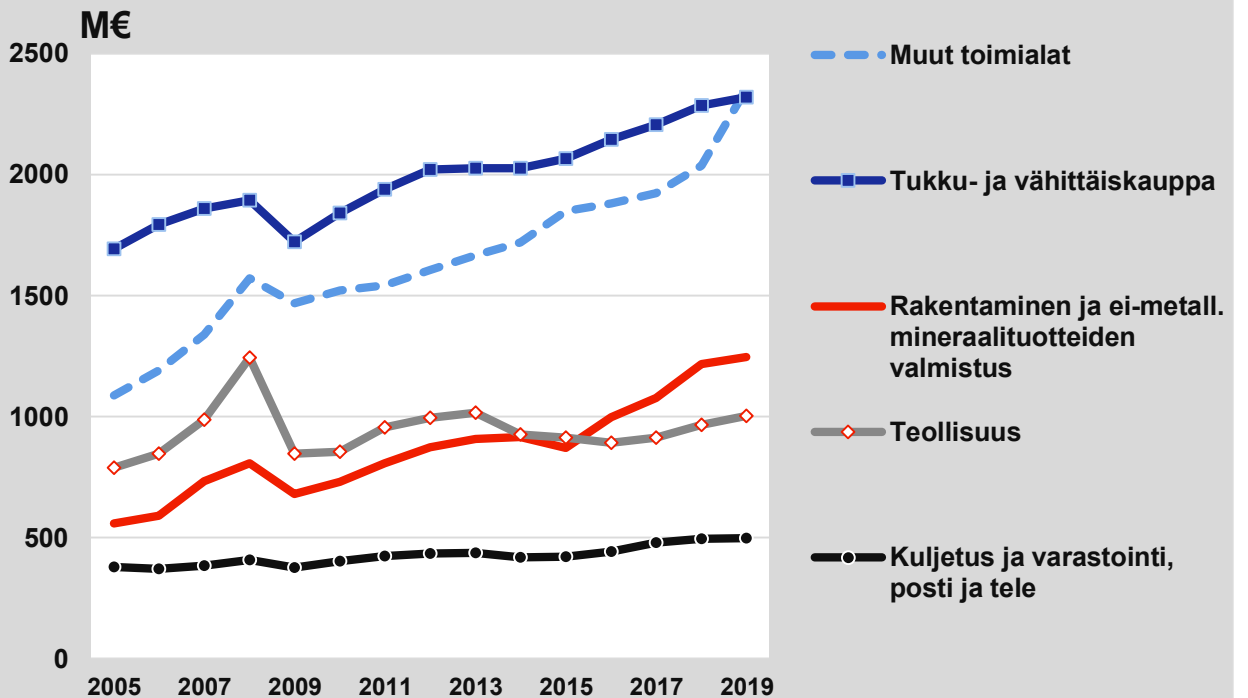
Kuopion seudun yritysten liikevaihto oli yhteensä 7423 milj. euroa vuonna 2019. Edelliseen vuoteen verrattuna kasvua oli noin 422 milj. euroa, **6 %**. Liikevaihdot ja niiden kasvut suurimmilla toimialoilla 2019:

- 1) teollisuus, 1003 milj. euroa, + 37 milj. euroa, 3,9 %
- 2) tukku- ja vähittäiskauppa, 2321 milj. euroa, + 37 milj. euroa, 1,6 %
- 3) rakentaminen, 1246 milj. euroa, + 29 milj. euroa, 2,4 %
- 4) kuljetus ja varastointi, posti ja tele, 497 milj. euroa, + 2,2 milj. euroa, 0,4 %
- 5) muut toimialat, 2355 milj. euroa, + 317 milj. euroa, 15,6 %.

Kuopion seudun **yritysten yhteenlaskettu palkkasumma** oli 2 355 milj. euroa ja kasvua oli vuonna 2019 noin 90,2 milj. euroa, **4,4 %**. Palkkasumma kasvoi euromääräisesti eniten terveysten- ja sosiaalipalveluissa, noin 20 milj. euroa.

Vientiliikevaihto oli 710 milj. euroa, noin 10 % koko yritysten liikevaihdosta. Siinä oli kasvua noin 30,9 milj. euroa, **4,6 %**. Teollisuuden vienti kattoi vientiliikevaihdosta 35 %.

Liikevaihdon kehitys suurimmilla toimialoilla



Lähde: Tilastokeskus, Asiakaskohtainen suhdannepalvelu 4 / 2020

KUOPION SEUDUN YRITYSTEN LIIKETOIMINTA

Liiketoiminnan trendit 2005-2019

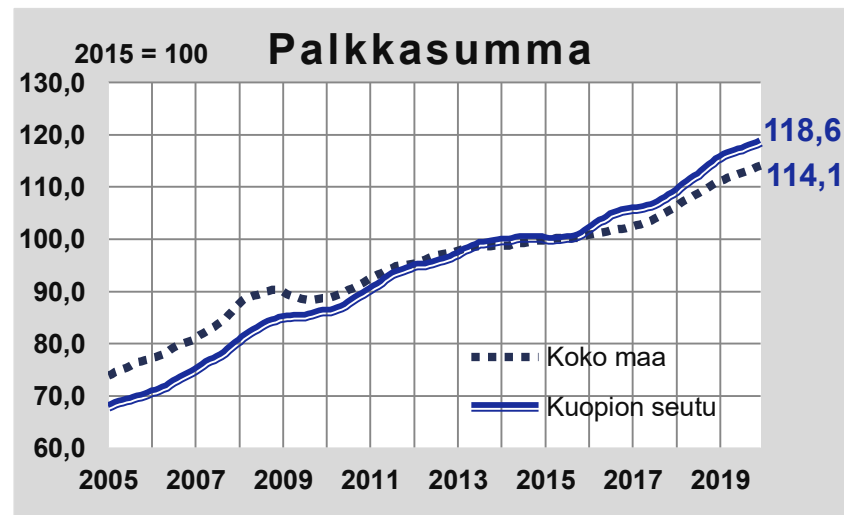
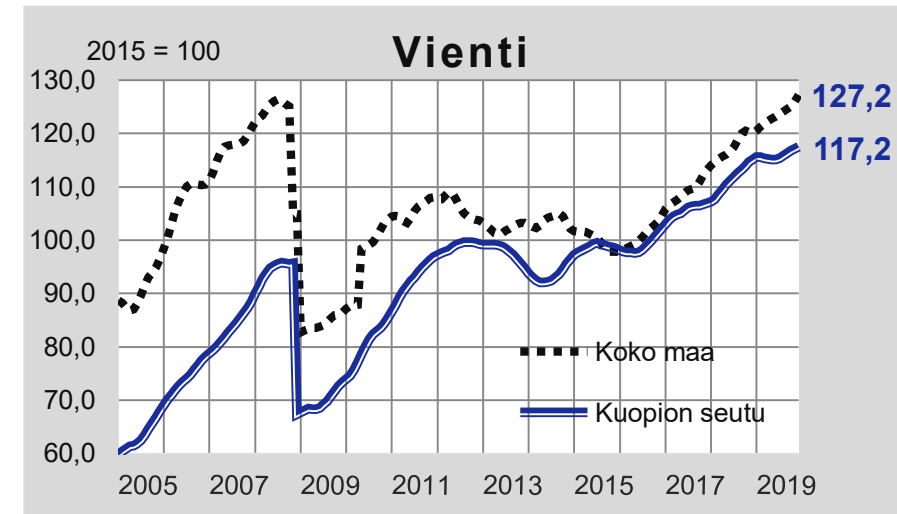
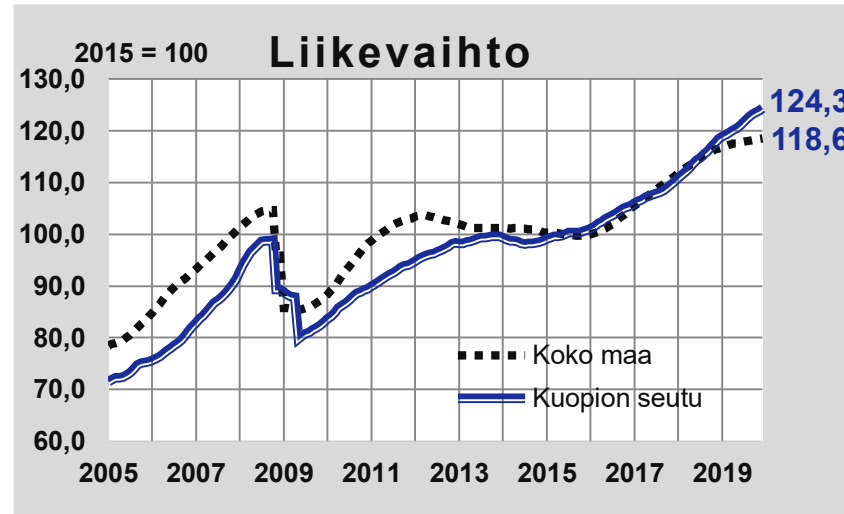
Kuopion seudun yritysten liiketoiminnan positiivinen kehitys jatkui vuonna 2019.

Yritysten **liikevaihto kasvoi** vuonna 2019 noin **422 milj. euroa, eli 6 %**. Mukana oli 5650 yrityksen tiedot. Koko maassa liikevaihto kasvoi 2,8 %.

Palkkasumman kasvu edellisvuodelta oli noin **90,2 milj. euroa eli 4,4 %**. Yrityksistä noin 4000 maksoi palkkoja. Koko maassa palkkasumma kasvoi 3,3 %.

Vientiliikevaihto kasvoi noin **30,9 milj. euroa, 4,6 %**. Vientiyrityksiä oli noin 850. Koko maassa vienti kasvoi 5,3 %.

Lähde: Tilastokeskus,
Asiakaskohtainen suhdannepalvelu 4 / 2020



KUOPION SEUTU

(M€)	2015	2016	2017	2018	2019
Liikevaihto	6 119	6 358	6 596	7 001	7 423
Palkkasumma	1 849	1 929	1 973	2 073	2 164
Vienti	613	591	650	679	710

Vuosimuutokset (%)

Liikevaihto	1,9	3,9	3,7	6,1	6,0
Palkkasumma	-0,1	4,3	2,3	5,1	4,4
Vienti	10,1	-3,5	9,9	4,5	4,6

TÄÄLLÄ INSPIRAATIO
ON LUONNONVOIMA

IR

IN

P

S

KUOPIO

AA

TI

O

