

KUOPION SEUDUN YRITYSTEN LIIKETOIMINTA

Liiketoiminnan trendit 2015 – tammi-kesäkuu 2021

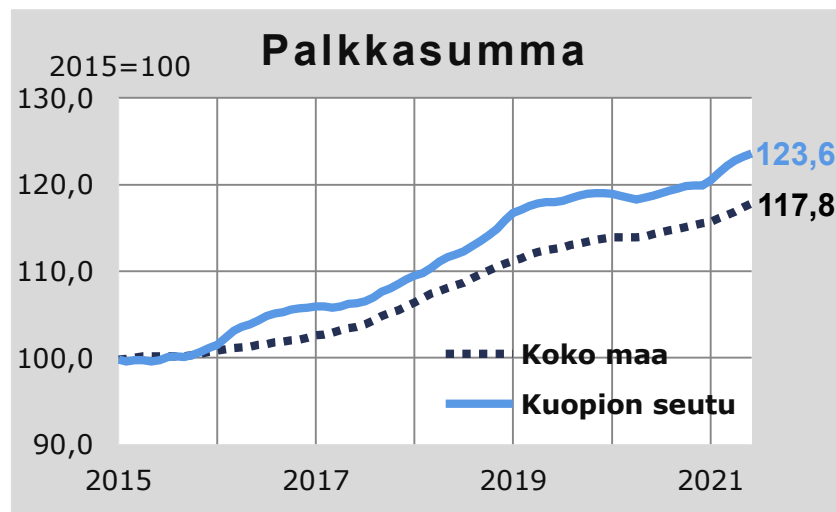
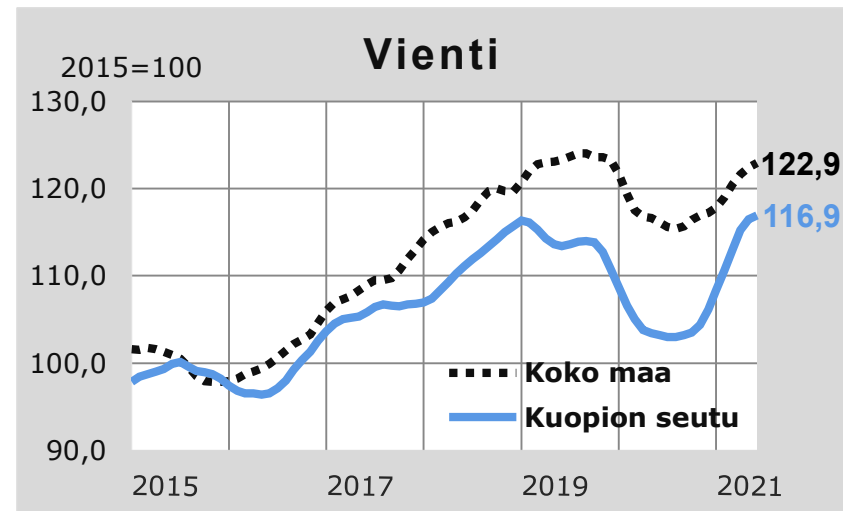
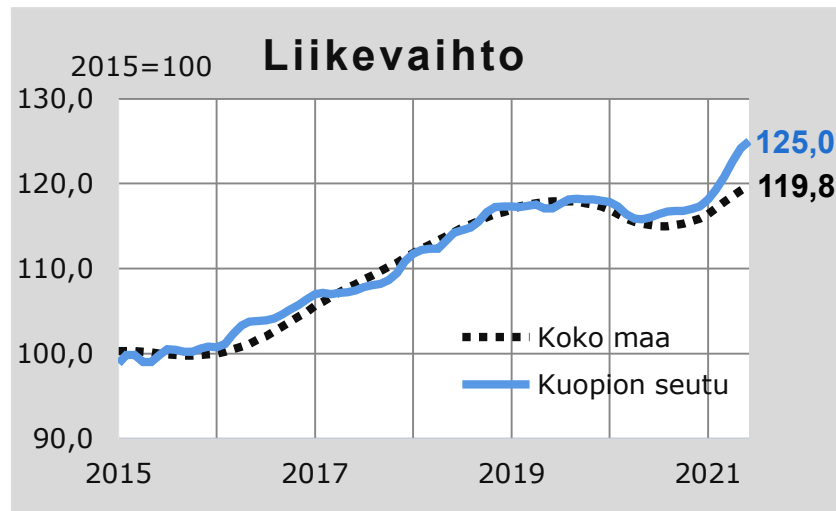
Kuopion seudun yritysten liiketoiminnan kehitys voimistui jälleen keväällä 2021 koronavuoden 2020 notkahduksen jälkeen.

Yritysten **liikevaihto kasvoi** tammi-kesäkuussa 2021 **noin 93,5 milj. euroa, eli 5,7 %** edellisen vuoden vastaavaan ajankohtaan verrattuna. Mukana oli 5571 yrityksen tiedot. Koko maassa liikevaihdon kasvu oli 6,3 %.

Palkkasumma kasvoi vastaavaan aikaan **noin 69,2 milj. euroa eli 6,4 %**. Yrityksistä noin 4000 maksoi palkkoja. Palkkasumman kasvu koko maassa oli 4,4 %.

Vientiliikevaihto kasvoi noin 38,8 milj. euroa, 12,4 %. Vientiyrityksiä oli 825. Koko maassa vientiliikevaihto kasvoi 6,6 %.

Lähde: Tilastokeskus,
Asiakaskohtainen suhdannepalvelu 10 / 2021



KUOPION SEUTU

(M€)	2017	2018	2019	2020	1-6/2021
Liikevaihto	6 596	7 001	7 196	7 105	3 588
Palkkasumma	1 973	2 073	2 183	2 179	1 150
Vienti	650	679	708	624	352

Vuosimuutokset (%)

Liikevaihto	3,7	6,1	2,8	-1,3	5,7
Palkkasumma	2,3	5,1	5,3	-0,2	6,4
Vienti	9,9	4,5	4,3	-12,0	12,4

TÄÄLLÄ INSPIRAATIO
ON LUONNONVOIMA

IR

IN

P

S

KUOPIO

AA

TI

O

