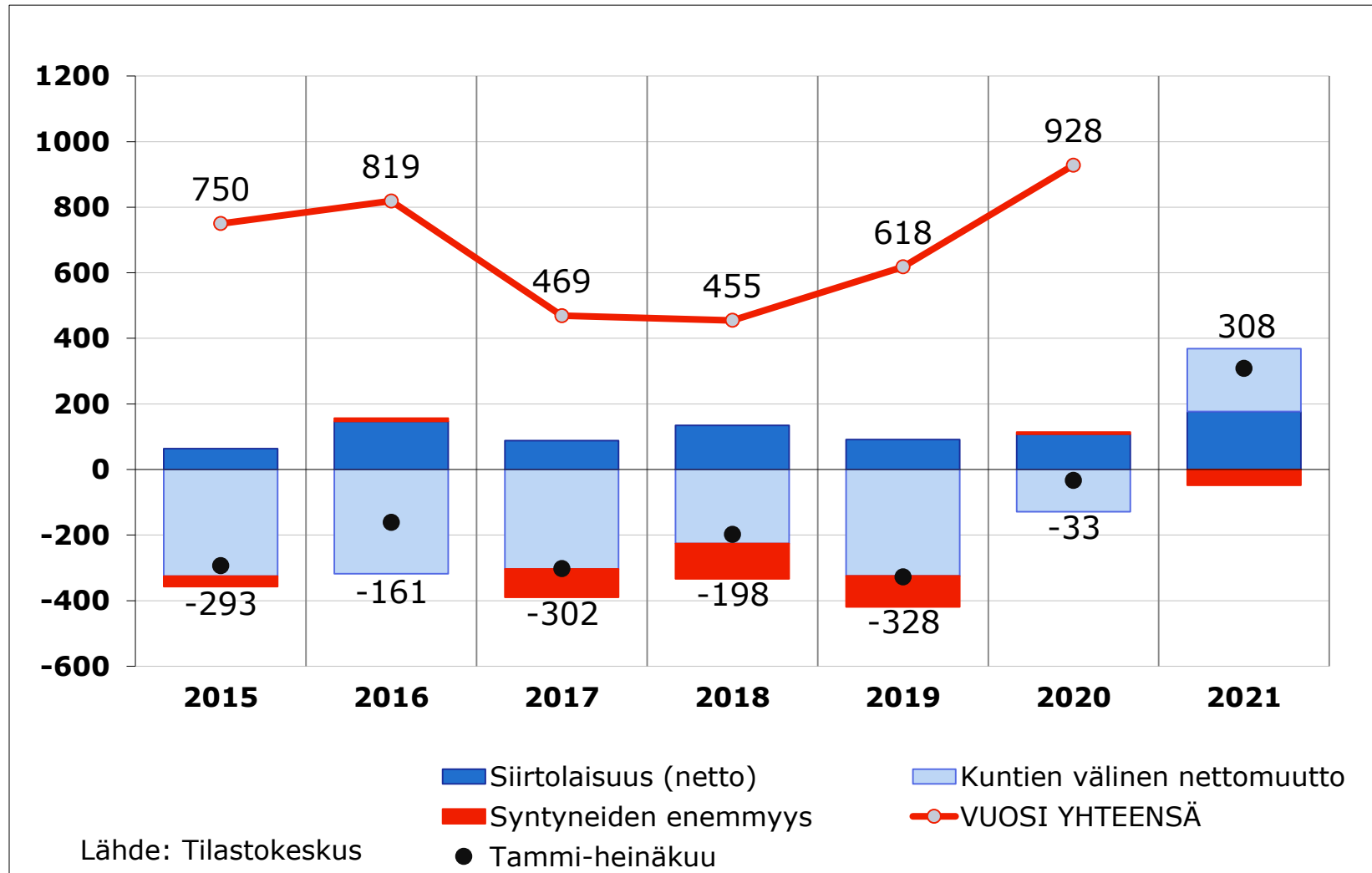


Kuopion väestö, työttömyys ja rakentaminen tammi-heinäkuu 2021



Väestönmuutos tammi-heinäkuu 2021



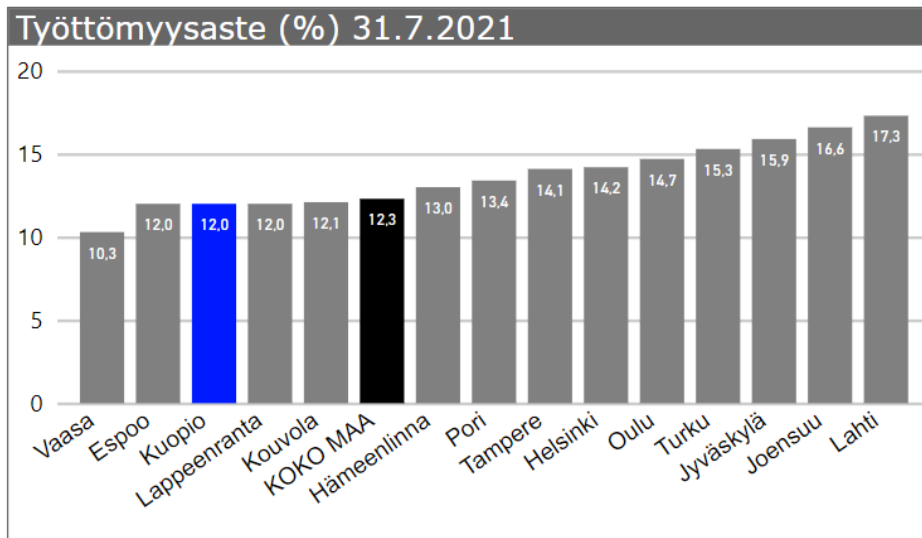
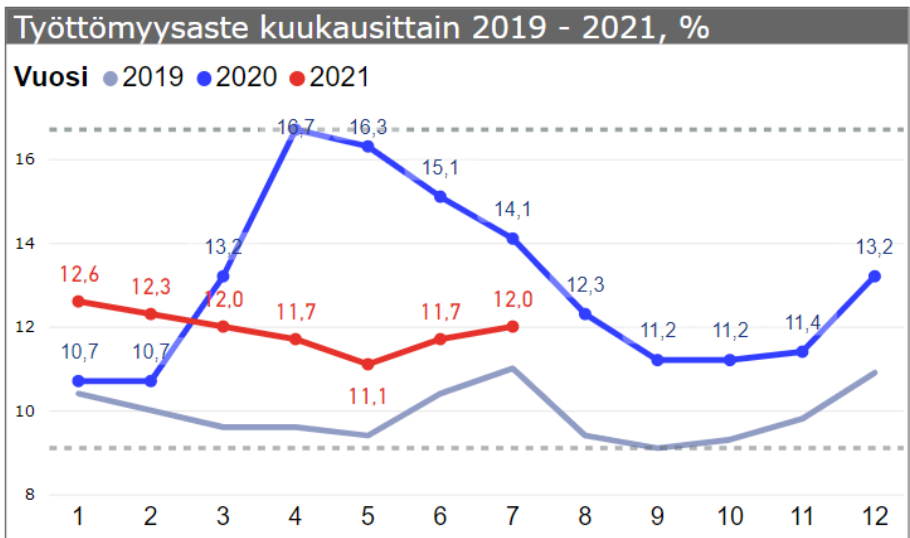
Kuopion väkiluku
31.7.2021
120 518

31.12.2020
120 210

Väestönmuutos tammi-heinäkuulta 2021 on poikkeuksellisesti positiivinen (+ 308 henkeä). Opiskelijoiden tulomuutto nostaa yleensä väkilukua syksyn kuukausina.

Vuonna 2020 väestönlisäys oli 928 henkeä, 0,8 %.

Työttömyys heinäkuu 2021



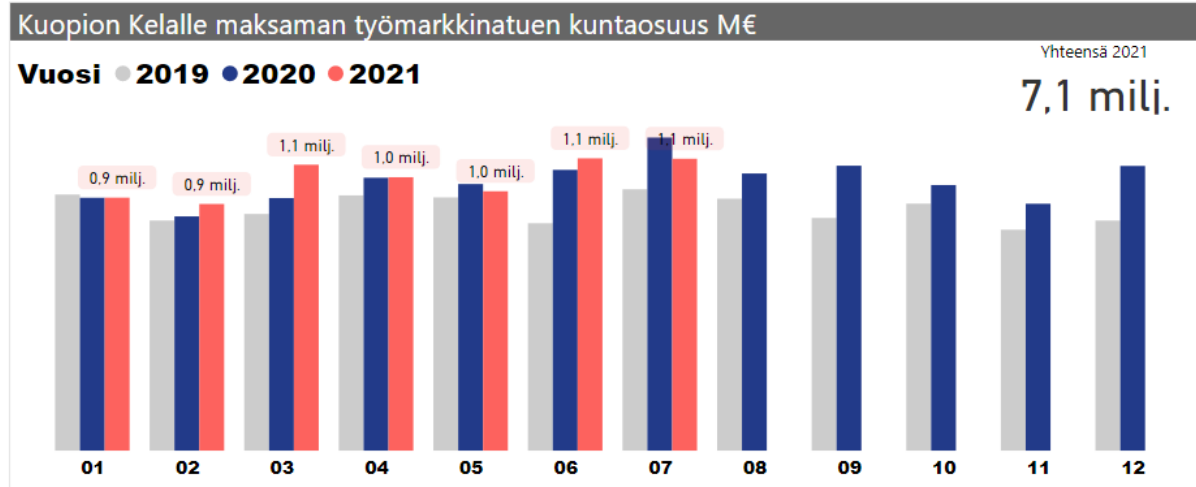
Työttömyyslukuissa näkyy edelleen koronapandemian vaikutus. Heinäkuun työttömyysaste oli 12,0 %, vuosi sitten 14,1 %. Työttömänä oli 6842 henkeä, joka oli 15 % vähemmän kuin vuosi sitten, mutta pitkäaikaistyöttömien määrä on kasvanut neljänneksellä edellisestä vuodesta. Kuopion työttömyysaste oli pieni vertailukaupunkien joukossa.

Kuopio on maksanut Kelalle työmarkkinatuen kuntaosuutta noin 7,1 M€ tammi-heinäkuussa. Saajia oli 2476 henkeä heinäkuussa 2021.

Työttömien määrä heinäkuussa 2018 - 2021

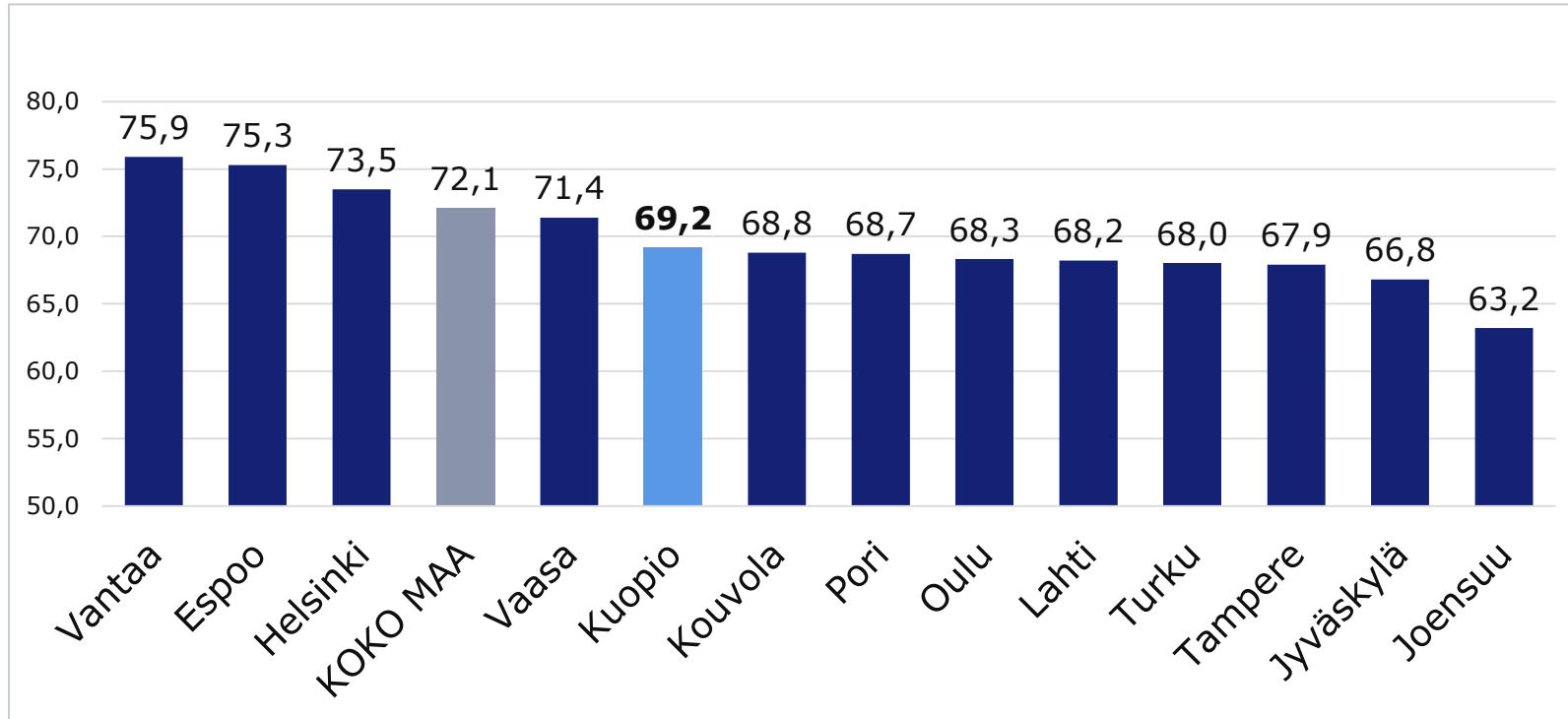


Lähde: TEM

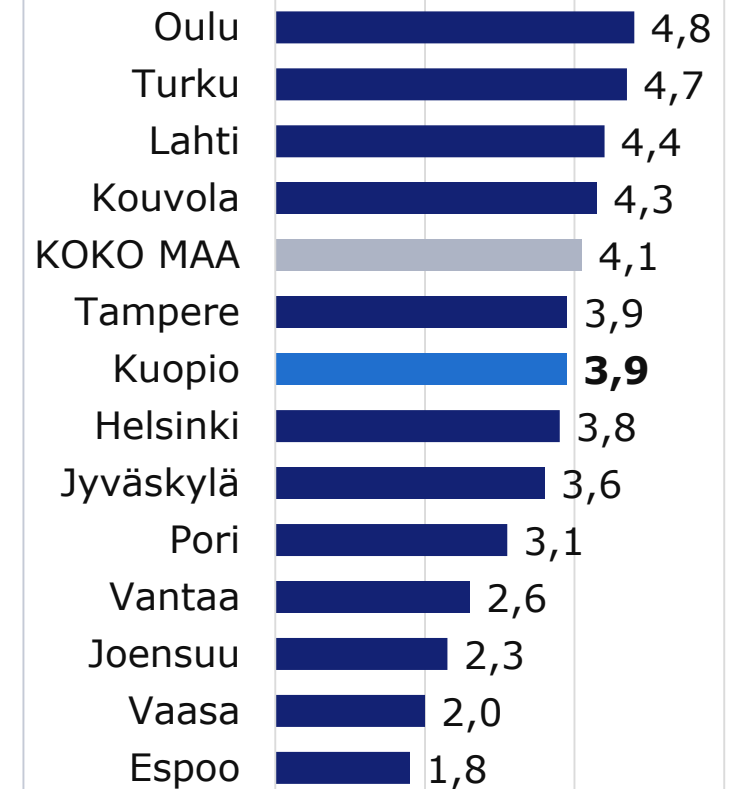


Työllisyysaste 2019

Tilastokeskuksen uusin tieto on vuodelta 2019



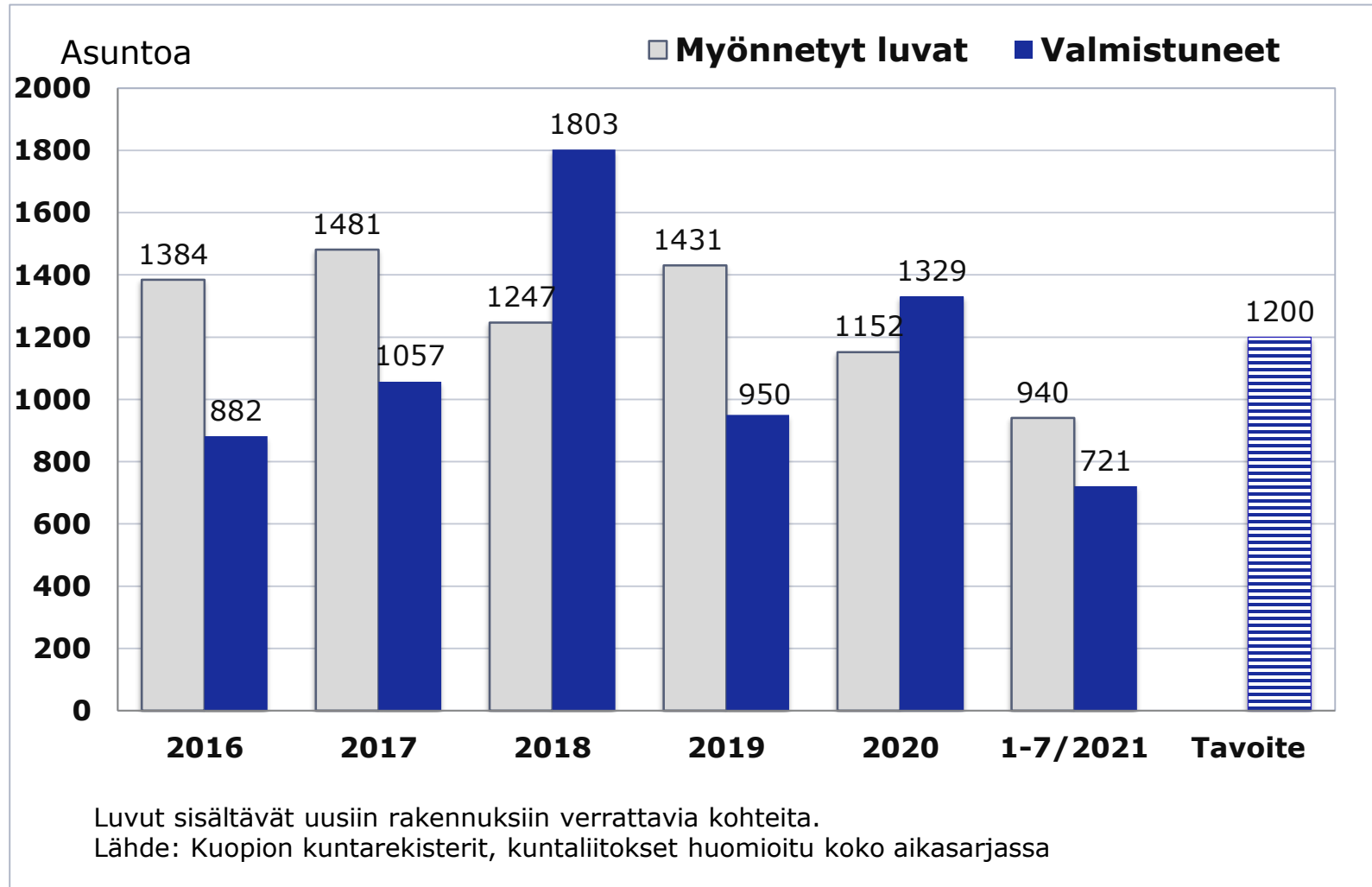
Työllisyysasteen muutos %-yksikköä 2014 - 2019 (5v.)



Lähde: Tilastokeskus, kuntien avainluvut. **Työllisten osuus samanikäisestä väestöstä. Työssäkäyntitilastossa työllisyysaste lasketaan 18–64-vuotiaasta väestöstä.**

Tilastokeskuksen virallinen työllisyysaste lasketaan 15-64 - vuotiaiden työllisten prosenttiosuutena samanikäisestä väestöstä. 8/2021

Asuntorakentaminen tammi-heinäkuu 2021



Tammi-heinäkuussa valmistui 721 asuntoa, joka on enemmän kuin viime vuonna vastaavaan aikaan (490 asuntoa). Lupia asuntojen rakentamiseen haettiin 940 asunnolle, mikä on enemmän kuin vuosi sitten samaan aikaan (557 asuntoa).

Valmistuneiden asuntojen määrä vastaa tälle vuodelle asetettua 1200 asunnon tavoitetta.