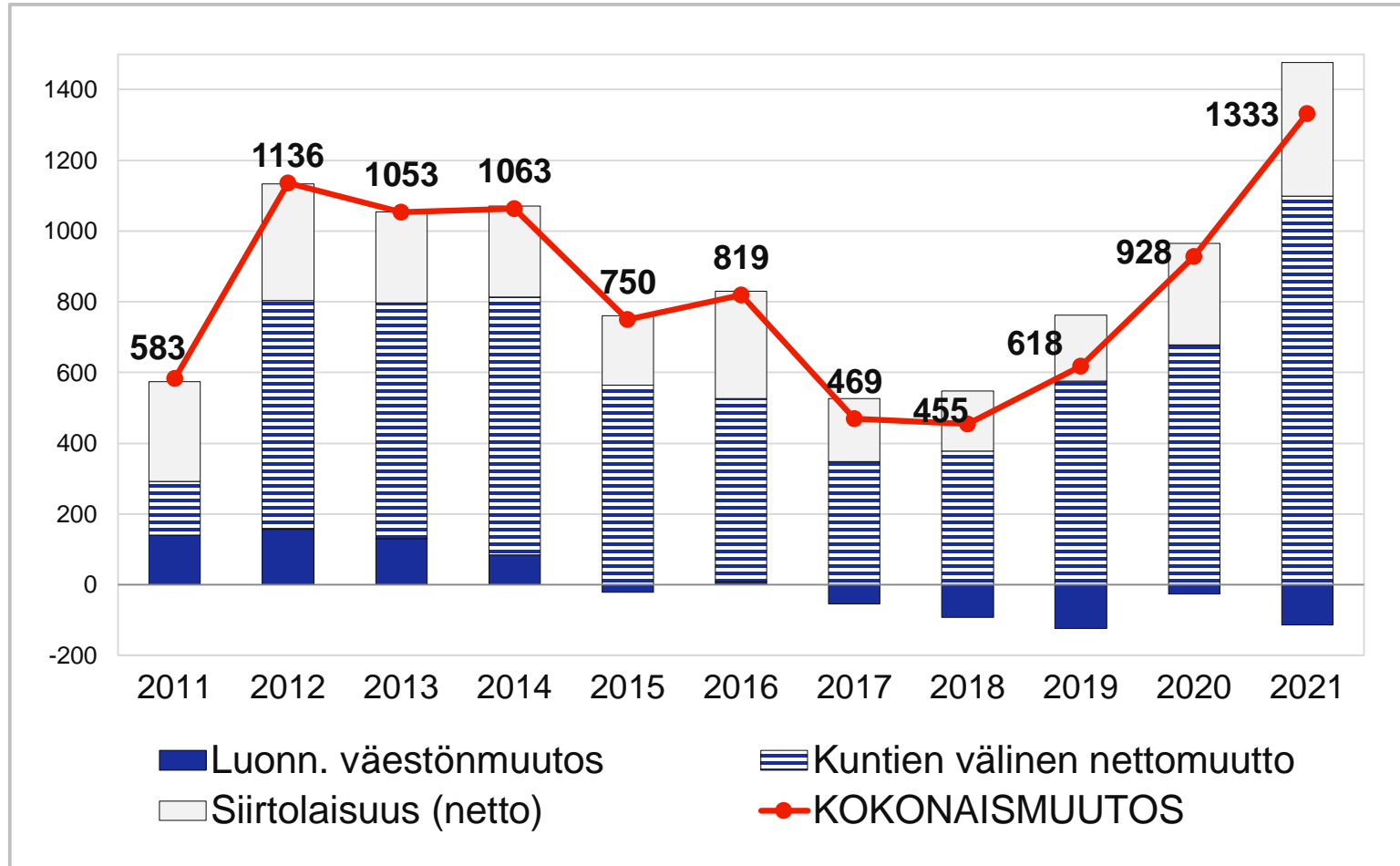


# Kuopion väestö, työttömyys ja rakentaminen tammi-joulukuu 2021



# Kuopion väestönmuutos 2012 - 2021



**Väkiluku**  
31.12.2021  
**121 543**  
muutos +1333, 1,1 %

Väkiluku  
31.12.2020  
120 210

## Vuosi 2021:

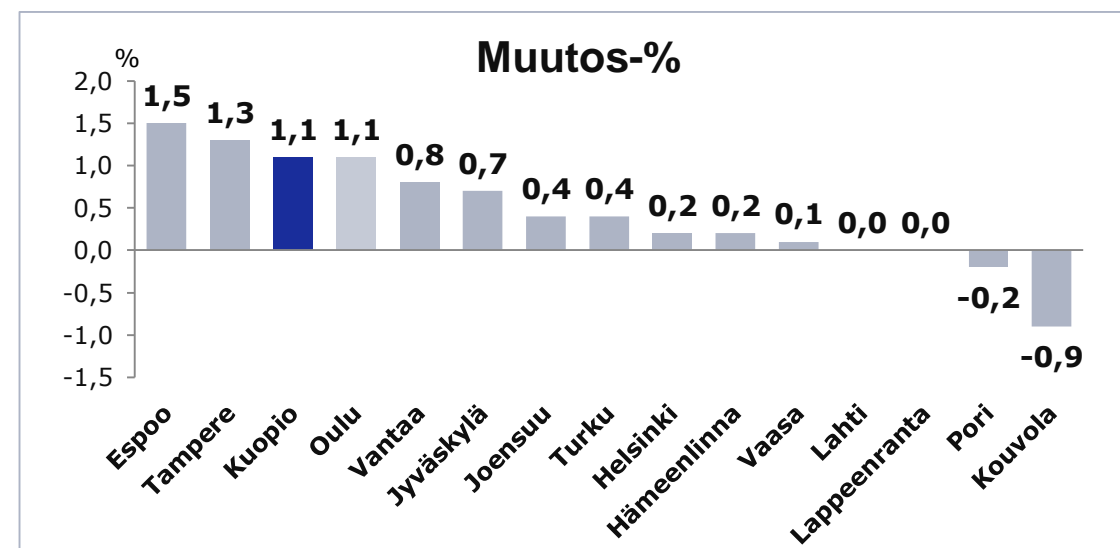
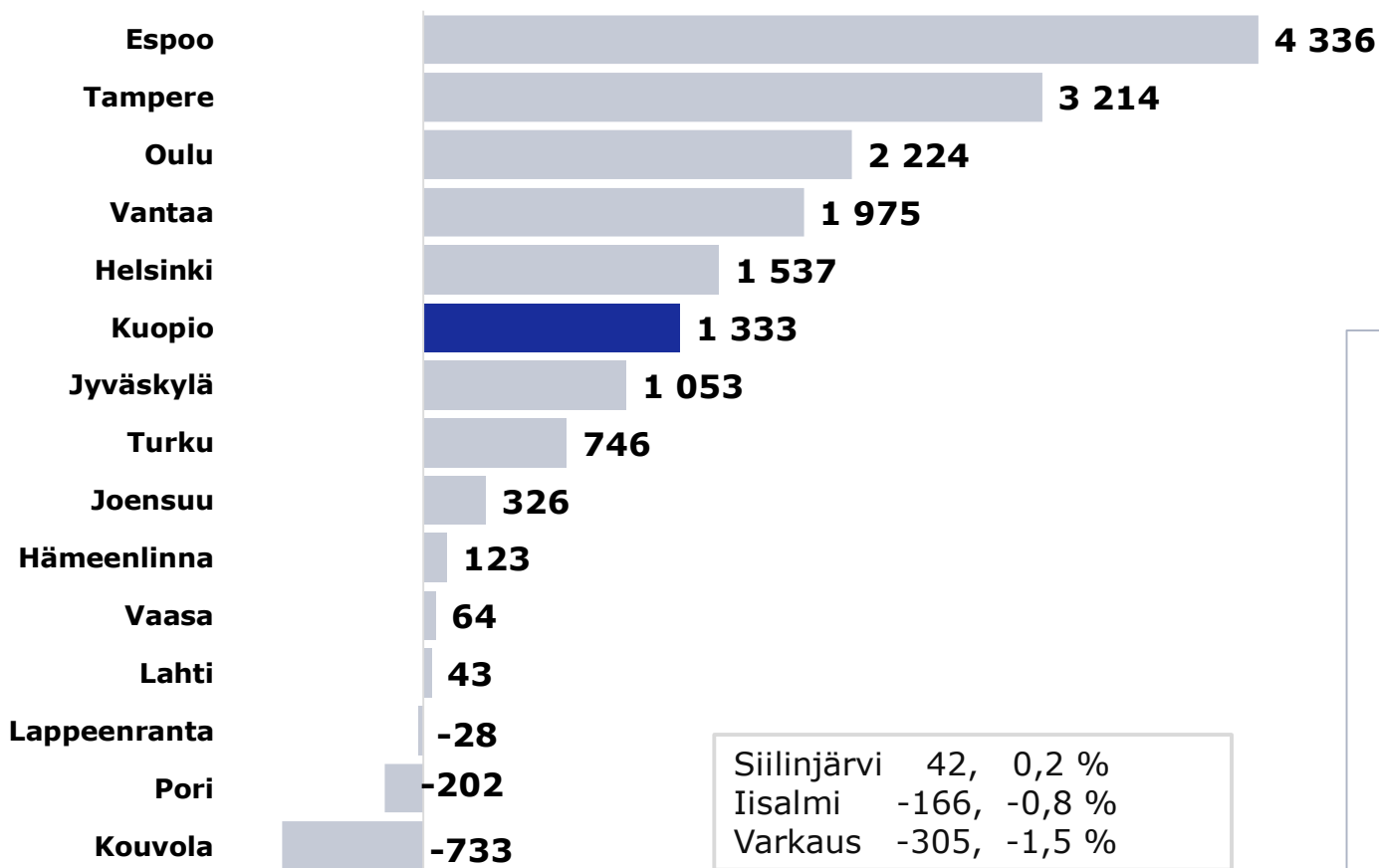
Luonnollinen väestönmuutos -114  
Kuntien välinen muuttovoitto +1098  
Nettomaahanmuutto +378  
Korjauserä -29

Vuoden 2021 väestönlisäys 1333 henkilöä oli ennätysuusi.

Kuopio on Suomen 8. suurin kaupunki.

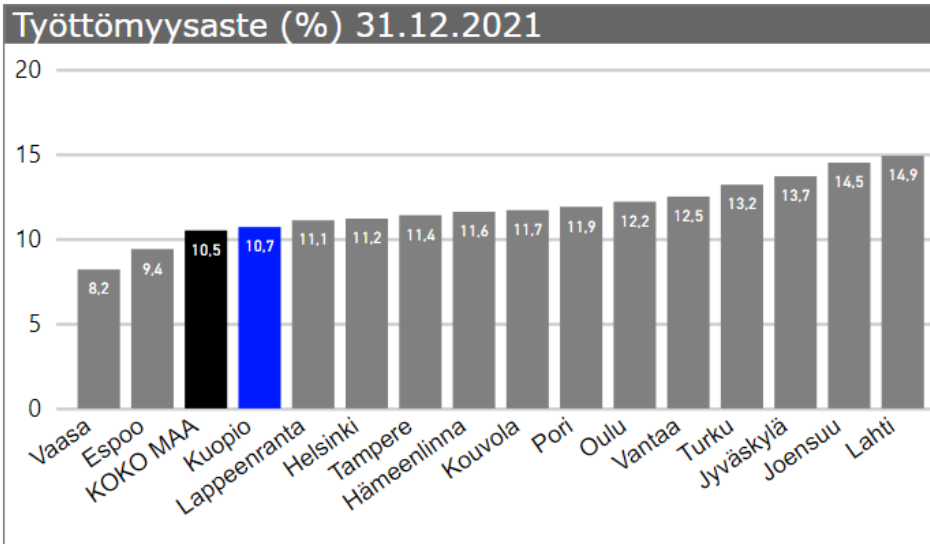
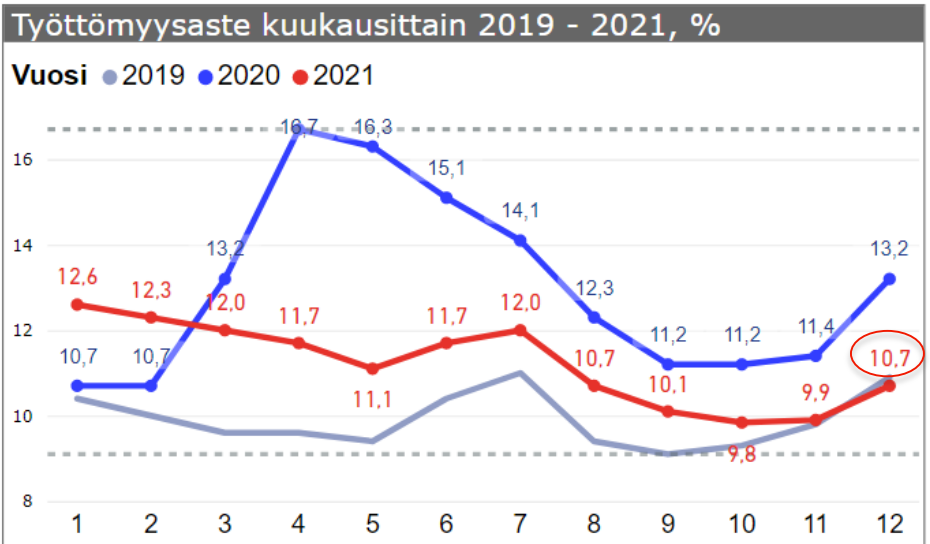
Lähde: Tilastokeskus. Vuosi 2021 Tilastokeskuksen viralliset väkiluvut 31.12.2021

# Väestönmuutos 15 suurimmassa kaupungissa 2021



Lähde: Tilastokeskus. Vuosi 2021 Tilastokeskuksen viralliset väkiluvut 31.12.2021

# Työttömyys joulukuun 2021



Joulukuun (31.12.) työttömyysaste oli 10,7 %. Työttömänä oli 6145 henkeä, joka oli 1372 vähemmän kuin vuosi sitten. Työttömien työnhakijoiden määrä sisältää myös kokoaikaisesti lomautetut. Lomautettuja oli vain 507, kun vuosi sitten luku oli 1478. Pitkäaikaistyöttömiä oli 13,2 % enemmän kuin vuosi sitten. Avoimia työpaikkoja oli 2340, joka oli paljon enemmän kuin vuosi sitten (1378).

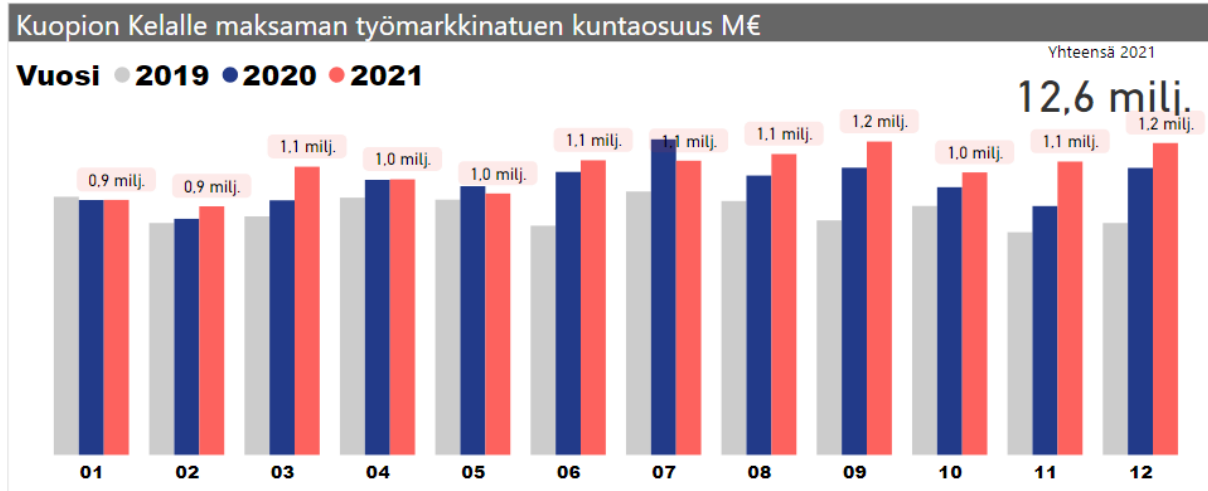
Kuopion työttömyysaste on pieni vertailukaupunkien joukossa.

Kuopio on maksanut Kelalle työmarkkinatuen kuntaosuutta 12,6 M€ vuonna 2021.

## Työttömien määrä joulukuussa 2018 - 2021



Lähde: TEM





# Rakentaminen 2021

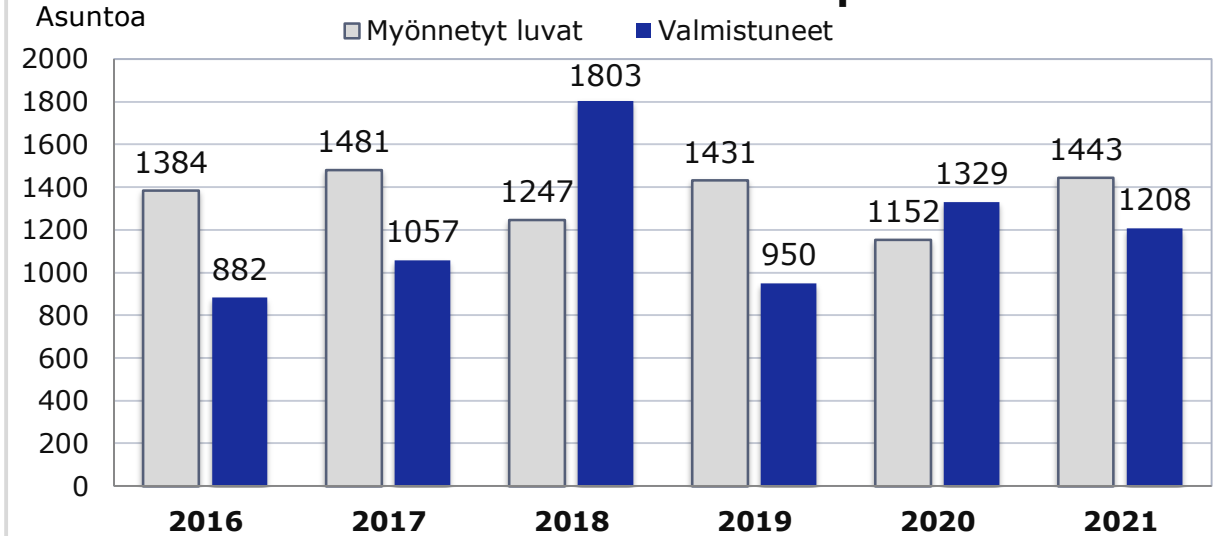
Vuonna 2021 valmistui 1208 asuntoa ja rakennuslupia myönnettiin 1443 asunnolle. Asuntoja valmistui hieman edellisvuotta vähemmän, mutta tavoitteena ollut 1200 asunnon määrä saavutettiin. Vuosi 2021 oli hyvin edellisen vuoden kaltainen.

Rakentaminen jatkui monilla alueilla. Eniten asuntoja valmistui Keskustaan, Puijonlaaksoon sekä Petosen ja Saaristokaupungin alueille. Maaseutualueille valmistui 47 pientaloa.

Tilavuudeltaan suurin kohde oli Kuopion porttiin valmistunut 17-kerroksinen asuinkerrostalo. Litmaselle valmistui hoitokoti Liito-orava.

Lähde: Kuopion kaupunki, kuntarekisterit, kuntaliitokset huomioitu

## Asuntorakentaminen Kuopiossa



Luvut sisältävät uusiin rakennuksiin verrattavia kohteita.

Rakentaminen Kuopiossa		2020	2021	Muutos %
<b>Valmistuneet</b>	Kerrosala 1000 m <sup>2</sup>	150,0	150,3	0 %
	Tilavuus 1000 m <sup>2</sup>	631,3	629,0	0 %
	<b>Asuntoja kpl</b>	<b>1329</b>	<b>1208</b>	<b>-9 %</b>
<b>Myönnetyt rakennusluvat</b>	Kerrosala 1000 m <sup>2</sup>	180,4	222,9	24 %
	Tilavuus 1000 m <sup>2</sup>	809,6	1120,5	38 %
	<b>Asuntoja kpl</b>	<b>1152</b>	<b>1443</b>	<b>25 %</b>

\* Vuoden 2020 valmistuneisiin sisältyvät Konttisen talon, Maakuntatalon ja Voiportin muutostöiden / laajennusten 76 asuntoa