

KUOPIO

# Työpaikat 2021

Lähde: Tilastokeskuksen työssäkäyntitilastot 03/2023

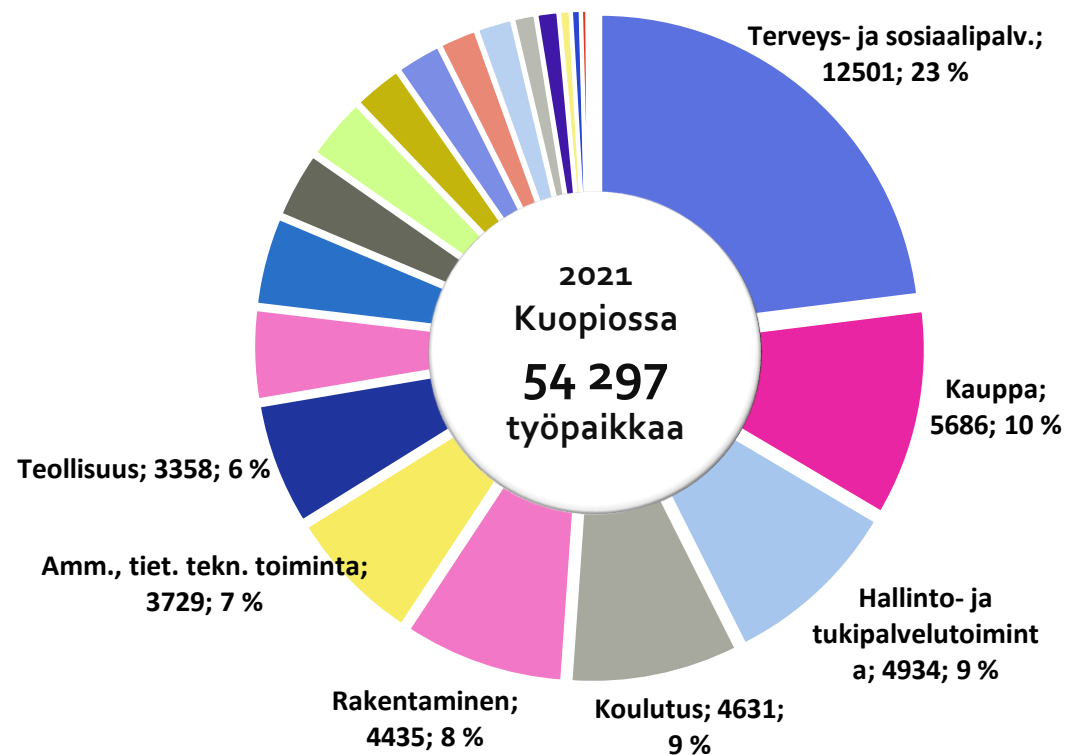


# Kuopion työpaikat 2021

Vuoden 2021 lopussa Kuopiossa oli 54 297 työpaikkaa. Edelliseen vuoteen verrattuna työpaikkoja oli 4,2 % (2179) enemmän. Työpaikkoja tuli lisää toimialoille, joilta työpaikat olivat vähentyneet pandemiavuosina, mm. rakentaminen ja teollisuus. Myös vertailukaupunkien työpaikkamäärät kasvoivat miinusmerkkisen vuoden jälkeen.

Kuopion elinkeinorakenne on monipuolinen. Työpaikoista miltei neljännes (23 %) on terveys- ja sosiaalipalveluissa.

Työssäkäyntiliikenne eli pendelöinti on palautunut pandemiaa edeltävälle tasolle. Kuopiossa kävi töissä 10 113 henkeä muista kunnista ja kuopiolaisia kävi töissä muissa kunnissa 8248. Eniten pendelöidään Siilinjärven ja Kuopion välillä.



# Työpaikat toimialan mukaan, elinkeinorakenne, 2021

## Kuopion työpaikat 2021



Työpaikkoja 2021

**54 297**

Kuopion elinkeinorakenne on monipuolinen. Terveys- ja sosiaalipalvelujen osuus on 23 %.

## Työpaikkojen muutos 2021



Työpaikkoja lisää

**+2179**

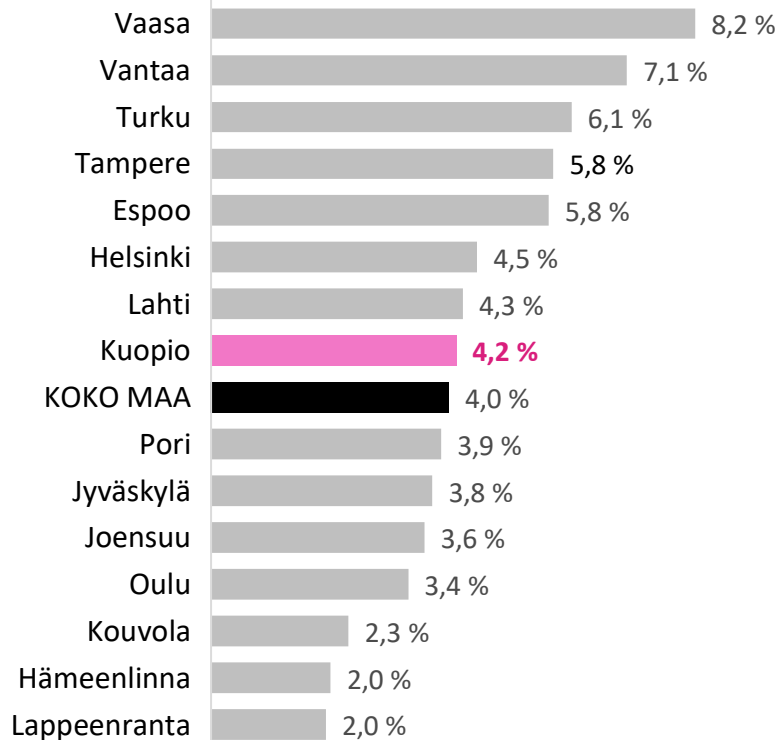
**+4,2 %**

vuonna 2021

# Työpaikkakehitys vertailukaupungeissa

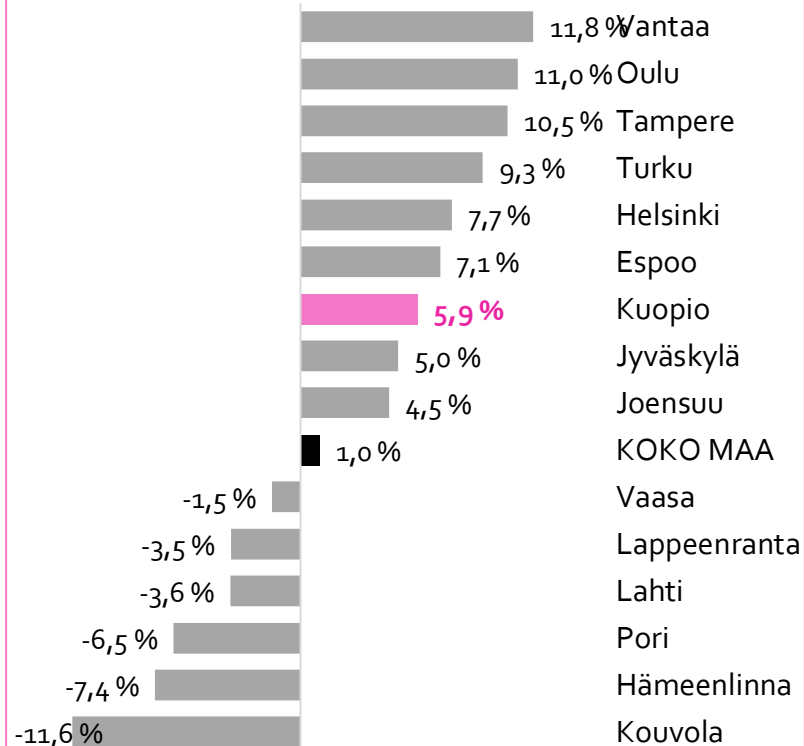
## Työpaikkojen määrän suhteellinen muutos

vuonna 2021, %

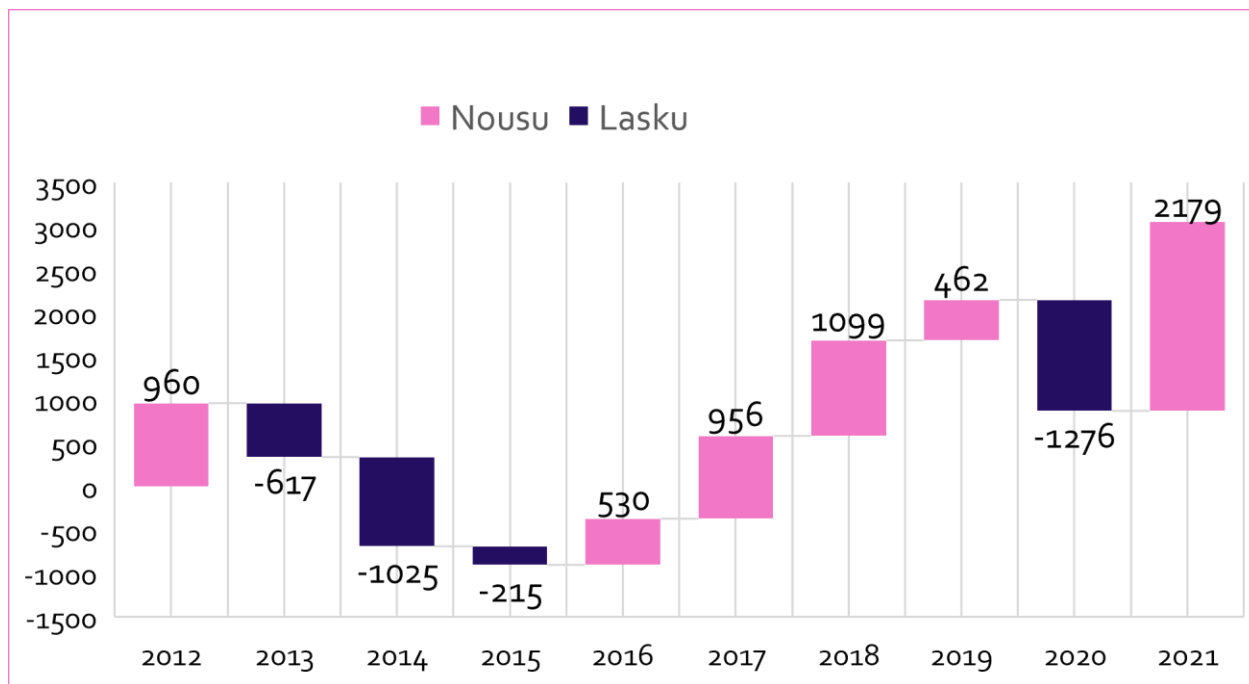


## Työpaikkojen määrän suhteellinen muutos

10 vuodessa 2011 – 2021, %



# Kuopion työpaikkojen muutos 10 vuoden aikana



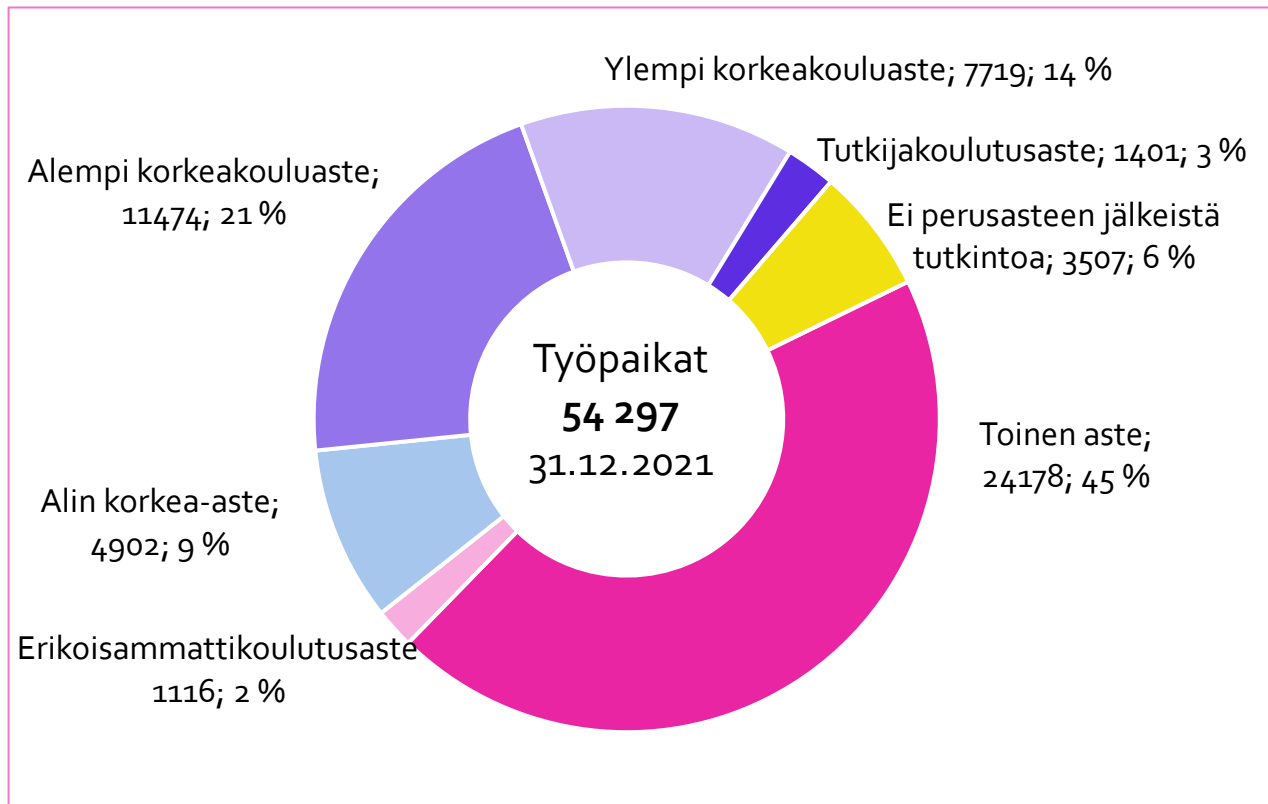
Kuopion  
työpaikkojen  
muutos 10 vuoden  
aikana vuosina  
2012 - 2021

**+ 3053**

**+ 5,9 %**

Vuosi 2020 oli  
poikkeusvuosi  
pandemian vuoksi.

# Kuopion työpaikat koulutusasteen mukaan 2021



Kuopiossa työssäkävivistä noin puolella on toisen asteen koulutus (47 %) ja toisella puolella korkea-asteen koulutus (47 %). Ilman perusasteen tutkintoa oli 6 %.

Naisia oli 52 % ja miehiä 48 % Kuopiossa työssäkävivistä.

# Työssäkäyntiliikenne 2021

Kuopiossa työpaikkoja 54 297 , joissa käy töissä

- kuopiolaisia (81 %) 44 184
- muista kunnista (19 %) 10 113

Kuopiolaisia käy töissä

- muissa kunnissa 8 248

18 360  
pendelöijää

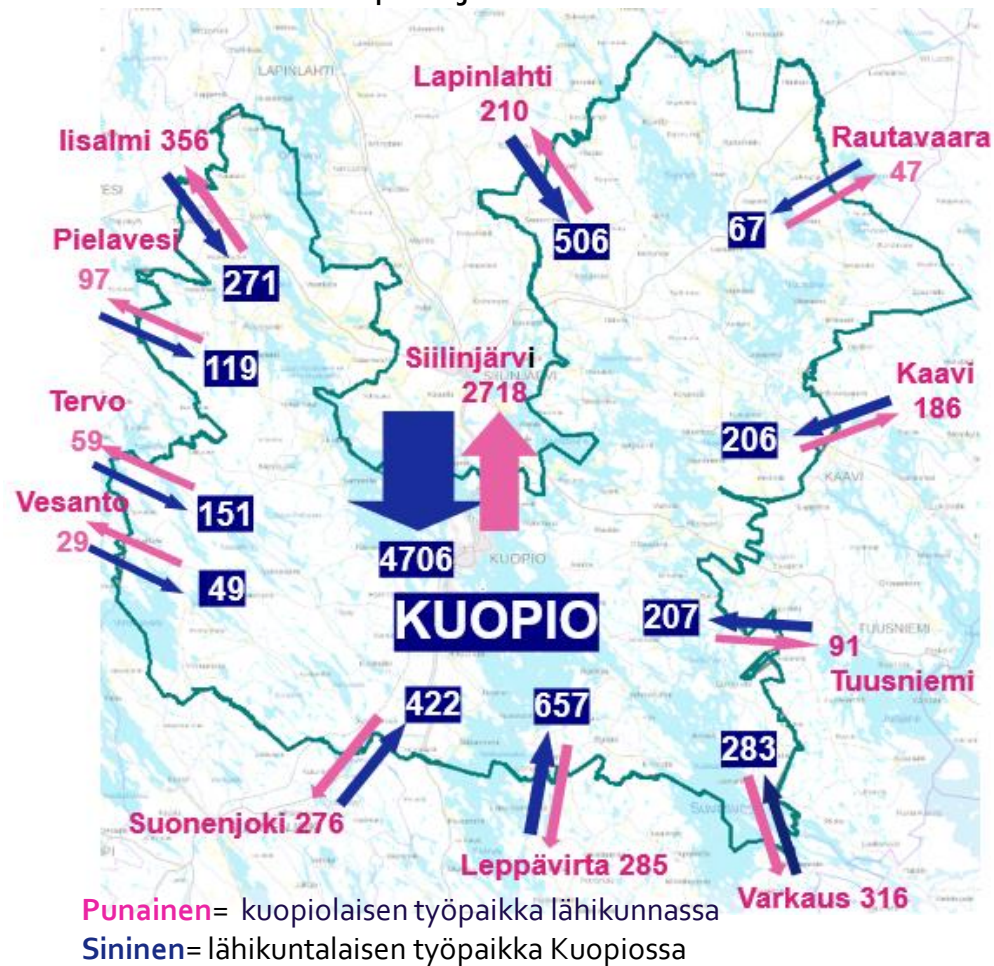


Nettopendelöinti +1 865 henkilöä

Kuopiossa on enemmän työpaikkoja kuin työvoimaa  
Työpaikkaomavaraisuus on 103,6 %

Lähde: Tilastokeskuksen työssäkäyntitilastot, 03/2023

Pendelöinti Kuopion ja sen lähikuntien välillä 2021



# Työssäkäyntiliikenne Pohjois-Savossa 2021

<i>Asuinkunta</i>	Isalmi	Joroinen	Kaavi	Keitele	Kiuruvesi	Kuopio	Lapinlahti	Leppävirta	Pielavesi	Rautalampi	Rautavaara	Siilinjärvi	Sonkajärvi	Suonenjoki	Tervo	Tuusniemi	Varkaus	Vesanto	Vieremä	Muu Suomi	Alueella työssäkäyvät (=työpaikat) yhteensä	Työpaikkaomavaraisuus (%)
<b>Työpaikan kunta</b>																						
Isalmi	6 424	2	1	10	369	356	558	8	108	2	12	151	372	6	2	5	5	1	306	350	9 048	110,3
Joroinen	1	834	0	0	0	18	0	36	0	0	0	4	0	2	0	0	253	0	0	178	1 326	74,3
Kaavi	1	1	490	0	1	186	7	3	1	0	0	19	0	0	0	22	0	0	0	38	769	86,2
Keitele	8	0	0	547	6	51	2	0	141	3	0	11	0	2	28	0	0	39	0	108	946	131,9
Kiuruvesi	144	0	0	2	1 944	22	15	0	17	1	1	8	18	1	1	0	1	2	34	101	2 312	82,2
Kuopio	271	40	206	25	54	44 184	506	657	119	74	67	4 706	23	422	151	207	283	49	17	2 236	54 297	103,6
Lapinlahti	214	1	3	1	7	210	2 057	4	9	0	13	149	17	1	2	1	0	0	12	58	2 759	77,3
Leppävirta	3	40	1	1	0	285	2 196	9	3	7	0	20	0	37	1	1	358	1	1	151	2 881	79,9
Pielavesi	32	0	0	36	15	97	12	0	904	1	0	19	3	0	14	2	1	9	1	26	1 172	83,6
Rautalampi	0	0	0	1	0	31	0	4	0	638	0	3	0	112	5	0	2	10	0	62	868	84,1
Rautavaara	5	0	1	1	0	47	17	2	0	0	299	7	6	1	0	0	0	0	0	21	407	90,6
Siilinjärvi	58	4	40	6	11	2 718	222	36	28	3	13	3 603	8	33	12	26	18	5	5	254	7 103	76,9
Sonkajärvi	222	0	0	1	7	16	17	0	0	0	4	4	716	0	0	0	0	0	23	72	1 082	83,0
Suonenjoki	12	3	1	2	1	273	3	29	6	157	0	17	0	1 704	22	2	10	31	0	129	2 402	92,7
Tervo	1	0	0	4	0	59	1	3	8	2	0	7	1	4	243	0	0	25	1	16	375	72,1
Tuusniemi	3	0	31	0	0	91	1	0	1	0	1	14	0	0	0	400	0	0	0	64	606	79,9
Varkaus	2	584	1	1	1	316	7	608	1	5	0	32	0	23	0	2	5 550	1	1	810	7 945	111,4
Vesanto	0	0	0	12	1	29	0	2	1	6	0	1	0	23	22	0	1	409	0	23	530	84,0
Vieremä	512	0	1	0	224	31	49	0	10	1	2	13	67	0	0	0	2	0	1 014	97	2 023	137,6
Muu Suomi	289	275	116	67	170	3 412	91	243	45	132	37	450	72	220	17	90	645	49	55			
<b>Alueella asuva työllinen työvoima</b>	<b>8 202</b>	<b>1 784</b>	<b>892</b>	<b>717</b>	<b>2 811</b>	<b>52 432</b>	<b>3 567</b>	<b>3 604</b>	<b>1 402</b>	<b>1 032</b>	<b>449</b>	<b>9 238</b>	<b>1 303</b>	<b>2 591</b>	<b>520</b>	<b>758</b>	<b>7 129</b>	<b>631</b>	<b>1 470</b>			

Pohjois-Savon alueella työssäkäyvät (=Pohjois-Savon työpaikat) yhteensä 98 851

Pohjois-Savon alueella asuva työllinen työvoima yhteensä 100 532

Pohjois-Savon työpaikkaomavaraisuus 98,3 %