


# KUOPIO

## Väestö Työttömyys Asuntorakentaminen

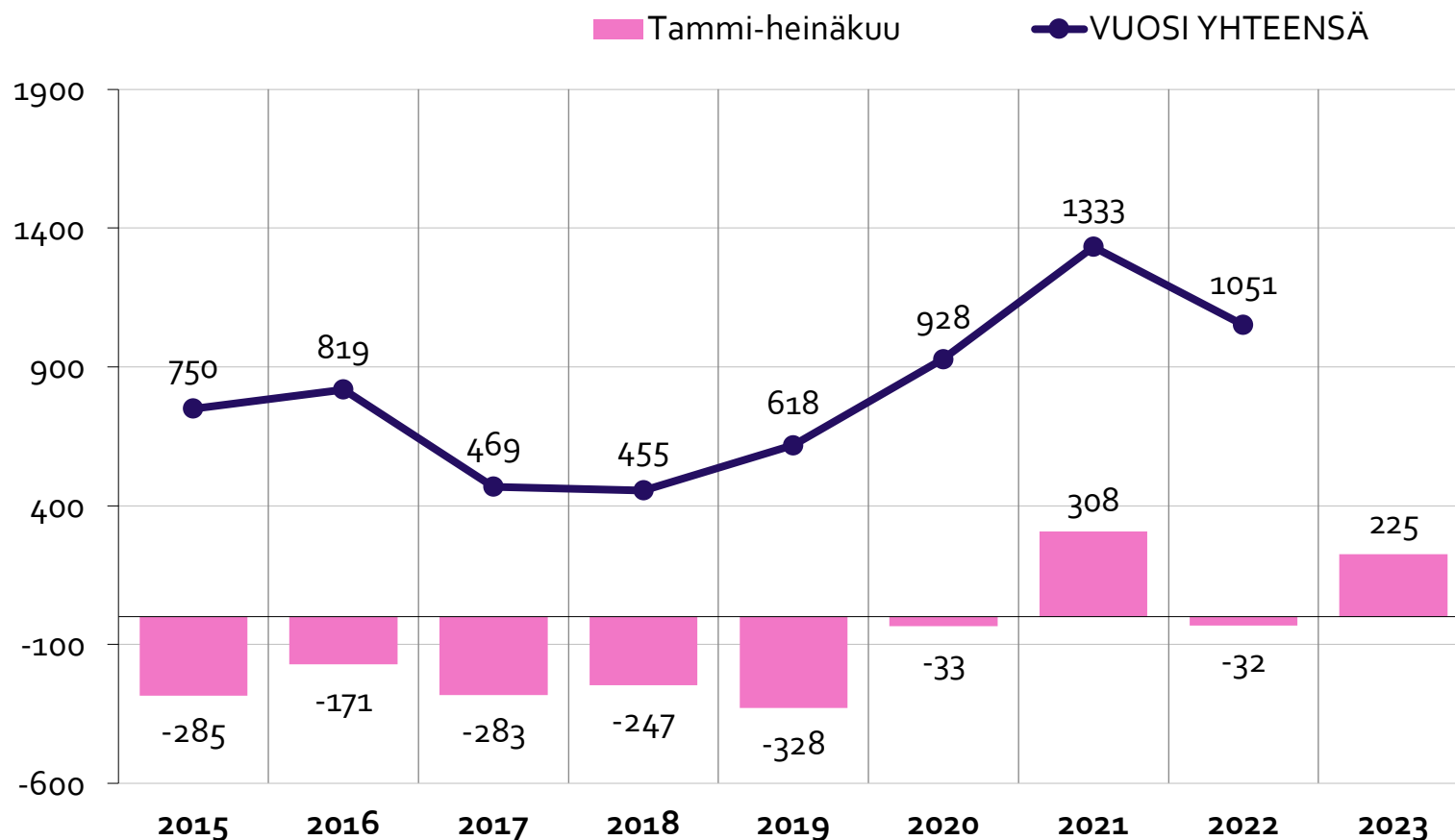
tammi - heinäkuu 2023





# Väestönmuutos tammi-heinäkuu 2023

Kuopion väestönmuutokset 2015 - 2023



Lähde: Tilastokeskus

## Väkiluku

31.7.2023

**122 819**

Muutos tammi-heinäkuu  
225 henkeä

Väkiluku 31.12.2022

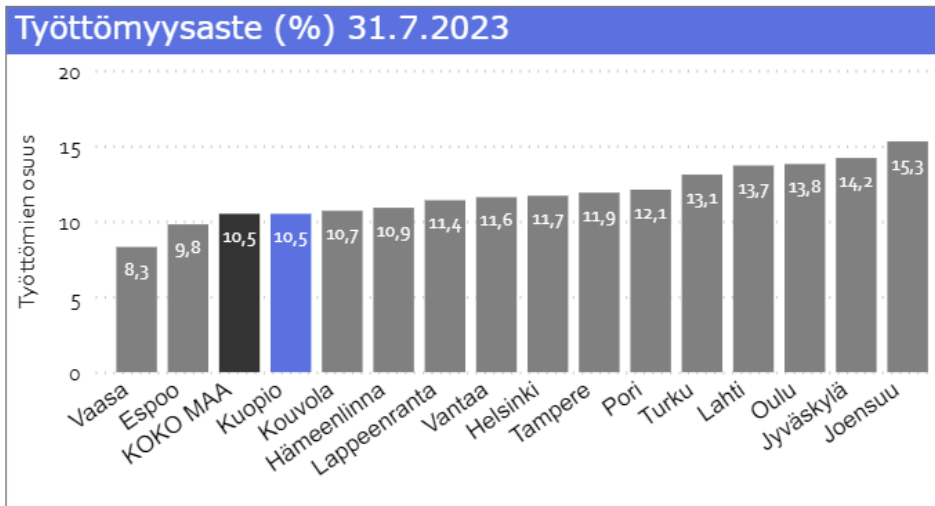
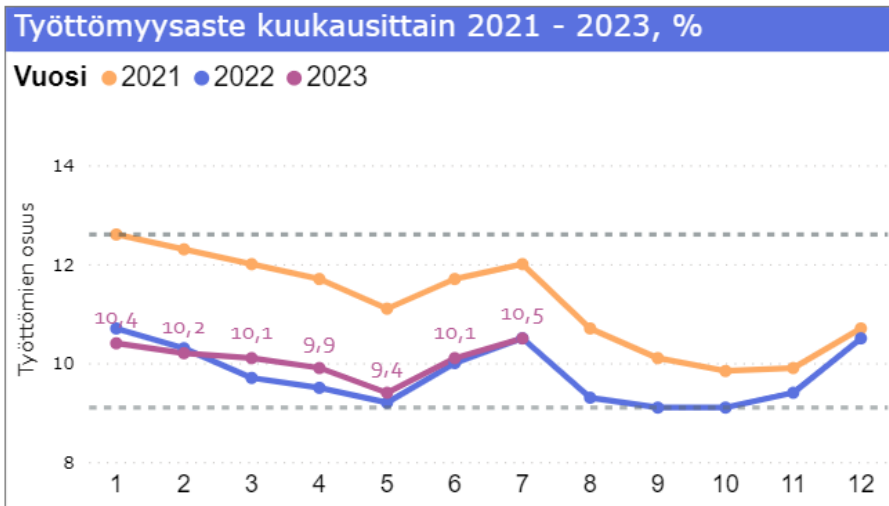
122 594, +1051, 0,9 %

Väestönkasvu tammi-heinäkuulta on 225 henkeä. Opiskelijoiden tulomuutto nostaa väkilukua vielä syksyllä, joten tästä tilanteesta ei voi tehdä päätelmiä koko vuoden väestökehityksestä.

### Tammi-heinäkuu 2023:

Luonnollinen väestönlisäys -123  
Kuntien välinen muuttovoitto -1  
Siirtolaisuus, netto +353

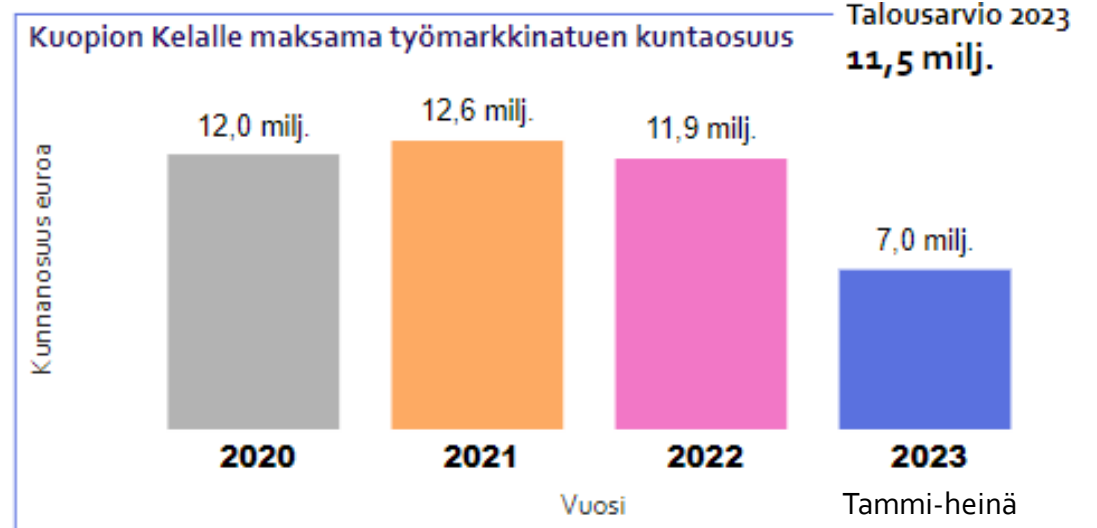
# Työttömyys heinäkuu 2023



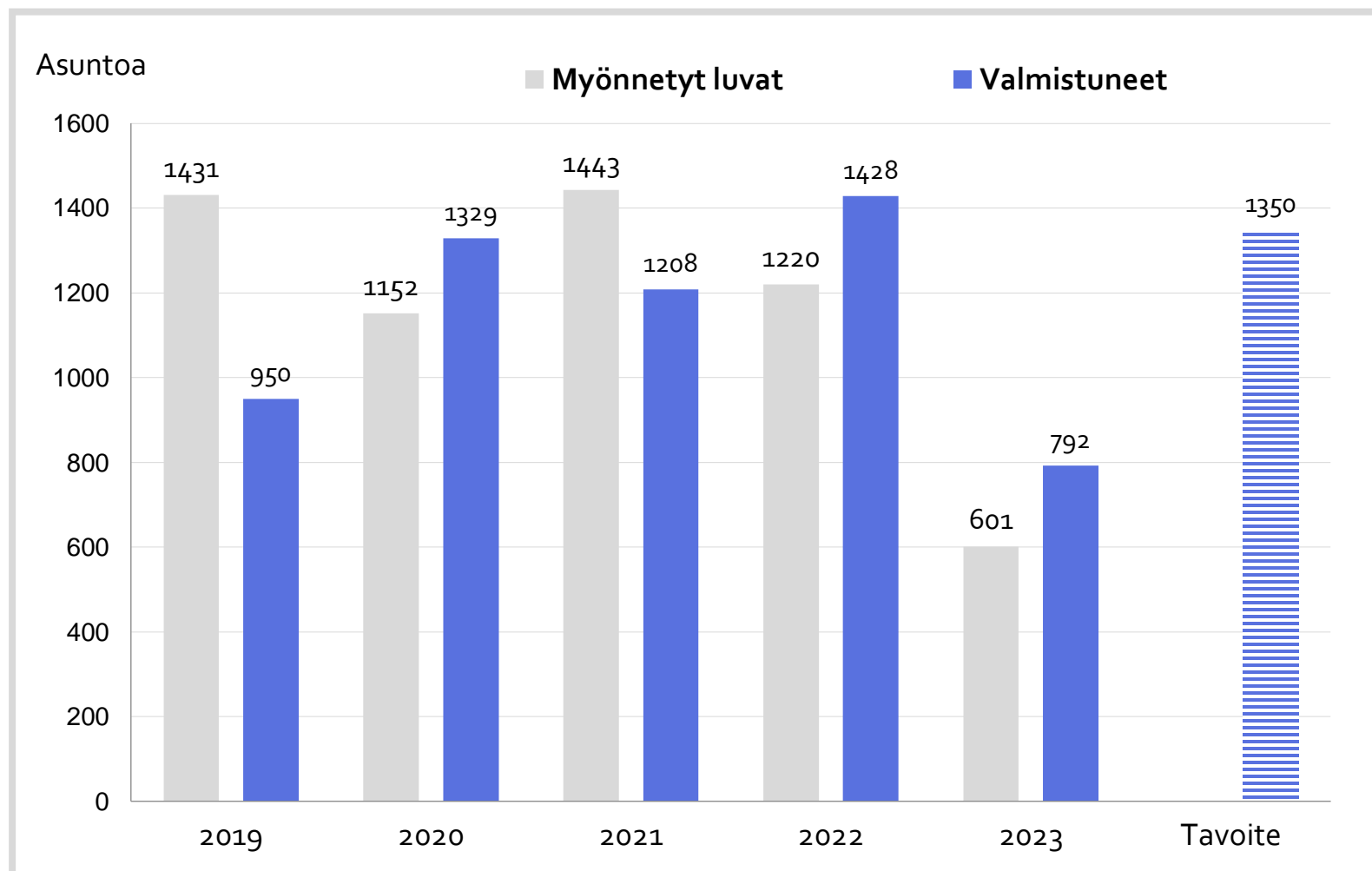
Heinäkuun lopussa työttömiä työnhakijoita oli 101 enemmän kuin vuotta aiemmin. Työttömyysaste (10,5 %) oli samalla tasolla kuin vuosi sitten. Avoimia työpaikkoja oli 1516, mikä oli 907 vähemmän kuin vuosi sitten. Kuopion työttömyysaste on hyvällä tasolla vertailukaupunkien joukossa.

Kuopio maksoi Kelalle työmarkkina-tuen kuntaosuutta noin 1,0 M€ heinäkuussa. Saajia oli 2004 henkeä.

## Työttömien määrä heinäkuussa 2019 - 2023



# Asuntorakentaminen tammi-heinäkuu 2023



Tammi-heinäkuussa valmistui 792 asuntoa, joka oli enemmän kuin vuosi sitten (629). Lupia asuntojen rakentamiseen haettiin 601, tämä oli vähemmän kuin vuosi sitten (774).

Alkuvuoden rakentamisesta ei voi vielä tehdä koko vuotta koskevia päätelmiä. Vuodelle 2023 on asetettu 1350 asunnon tavoite.