

Kuopion matkailu vuonna 2023

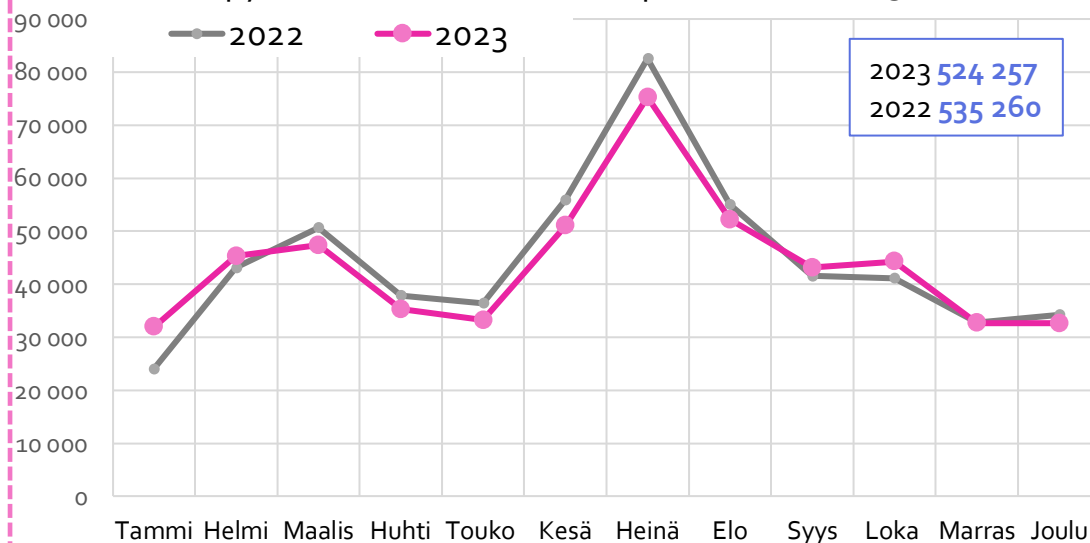


Yöymiset Kuopiossa vuonna 2023

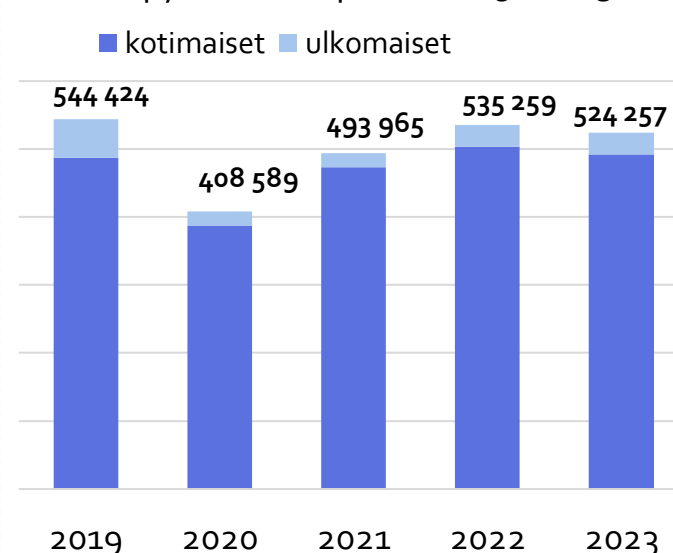
Vuonna 2023 Kuopiossa (sis. Tahko) rekisteröitiin noin 524 300 yöpymistä. Edelliseen vuoteen 2022 verrattuna yöpymisten määrä väheni hiukan (-2,1 %). Kotimaisten yöpymisten määrä (491 932) väheni 2,4 %. Ulkomaalaisten yöpymisten määrä (32 325) kasvoi edellisestä vuodesta 3,7 %. Eniten oli saksalaisten, italialaisten, virolaisten ja ruotsalaisten yöpymisiä. Venäläisten matkailijoiden määrässä näkyi Ukrainan sodan vaikutus. Vuonna 2023 venäläisten yöpymisiä oli vain 364 (vuonna 2022 1000, vuonna 2019 noin 18 900).



Yöymiset kuukausittain Kuopiossa 2022-2023



Yöymiset Kuopiossa 2019 - 2023

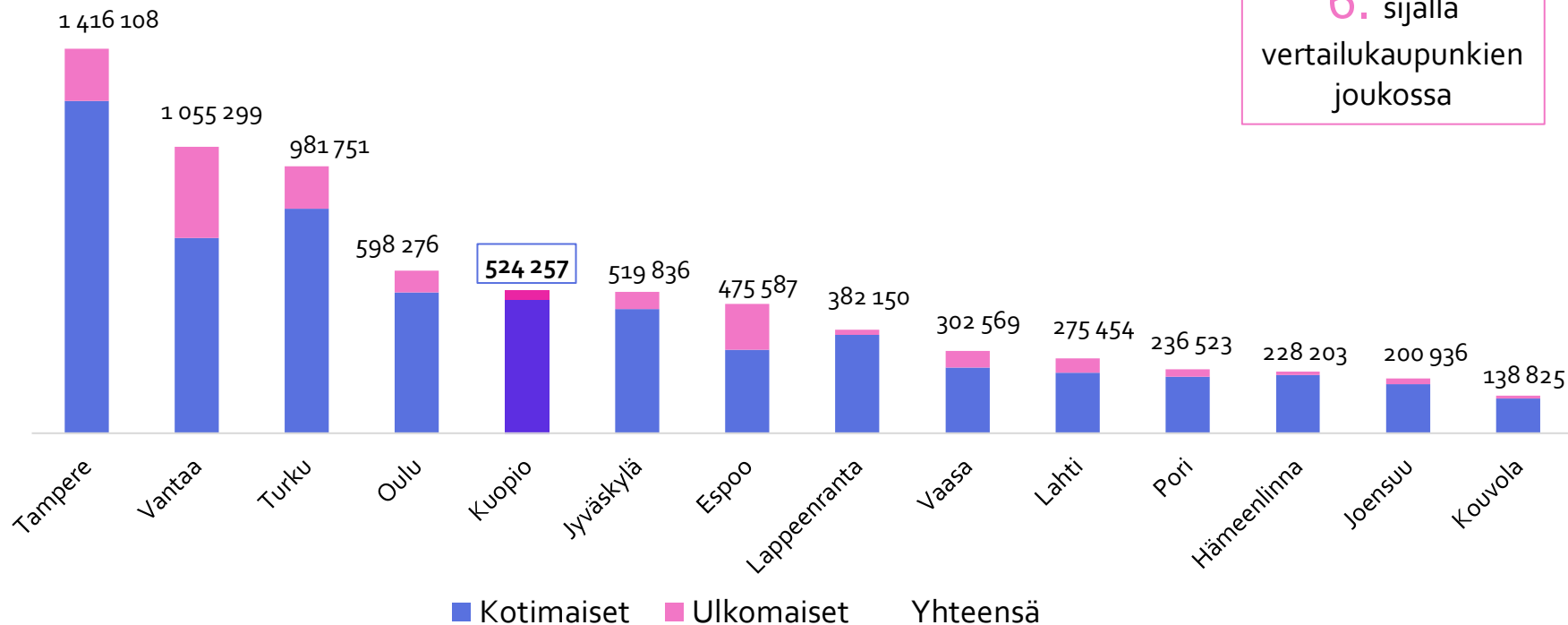


Yöpymiset vertailukaupungeissa vuonna 2023

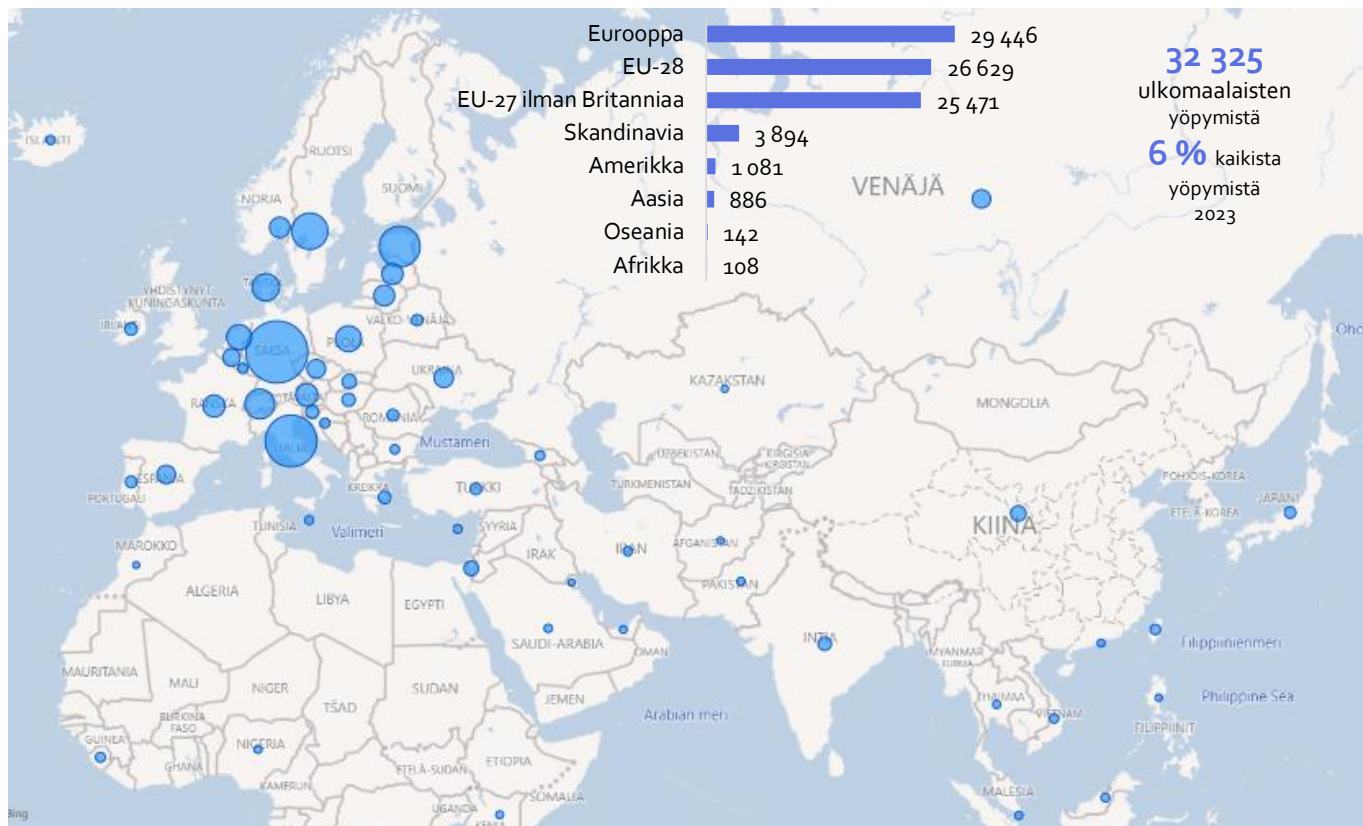


Helsinki 4 142 659 (kotimaiset 2 267 871, ulkomaiset 1 874 788)

Kuopio on
6. sijalla
vertailukaupunkien
joukossa



Ulkomaalaisten yöpymiset Kuopiossa vuonna 2023



Maat, joista eniten yöpymisiä 2023

Maa	Yöpymiset, lkm
Saksa	7794
Italia	5175
Viro	3002
Ruotsi	2261
Sveitsi	1389
Britannia	1158
Tanska	1107
Puola	958
Alankomaat	894
Yhdysvallat (USA)	810
Tuntematon	662
Itävalta	638
Ranska	619
Latvia	558
Liettua	525
Norja	506
Ukraina	434
Tsekki	386
Espanja	373
Venäjä	364
Belgia	314
Kiina ja Hong Kong	213
Kiina	207
Israel	174

Paikkakunnat, joissa eniten yöpymisiä vuonna 2023

Kaupunki	Yhteensä	Kotimaiset	Ulkomaiset	Ulkomaisten osuus
Helsinki	4 142 659	2 267 871	1 874 788	45,3 %
Tampere	1 416 108	1 224 034	192 074	13,6 %
Vantaa	1 055 299	717 845	337 454	32,0 %
Turku	981 751	826 815	154 936	15,8 %
Rovaniemi	835 257	262 370	572 887	68,6 %
Sotkamo	734 179	714 709	19 470	2,7 %
Kuusamo	637 385	512 547	124 838	19,6 %
Oulu	598 276	518 906	79 370	13,3 %
9. Kuopio	524 257	491 932	32 325	6,2 %
Jyväskylä	519 836	458 010	61 826	11,9 %
Kittilä (Levi)	514 145	239 122	275 023	53,5 %
Inari (Saariselkä)	510 271	197 183	313 088	61,4 %
Espoo	475 587	308 010	167 577	35,2 %
Lappeenranta	382 150	361 677	20 473	5,4 %
Kolari (Ylläs)	346 178	182 445	163 733	47,3 %
Vaasa	302 569	242 345	60 224	19,9 %
Lahti	275 454	223 090	52 364	19,0 %
Kalajoki	251 180	240 745	10 435	4,2 %
Savonlinna	245 945	213 625	32 320	13,1 %
Pori	236 523	208 342	28 181	11,9 %
Hämeenlinna	228 203	214 052	14 151	6,2 %
Joensuu	200 936	180 311	20 625	10,3 %
Kouvola	138 825	127 822	11 003	7,9 %

Lähde: Tilastotietokanta Rudolf

Ulkomaisten yöpymisten osuus 2023

